INFORME Nº1: HOJA RESUMEN POR PROGRAMAS (Consolidado)

Centro : 1001 Sección : 11 Programa: 112A

Datos correspondientes de 01 - 0 - 2023 a 2 - 2023 MODERNIZAC.INFRAESTRUCTURAS ADMÓN.DE JUSTICIA

ESTADO DE EJECUCIÓN DEL PROGRAMA

GASTO AUTORIZADO	%	GASTO DISPUESTO	%	OBLIGACIONES RECONOCIDAS	%
60.997.250,84	57,70%	60.153.082,17	56,91%	11.720.272,19	11,09%

INDICADORES DE EJECUCIÓN DEL PROGRAMA

NO EJECUTADO	%	EN EJECUCION	%	EJECUTADO	%	(1)	(2)
44.708.372,07	42,30%	49.276.978,65	46,62%	11.720.272,19	11,09%	8,92%	-

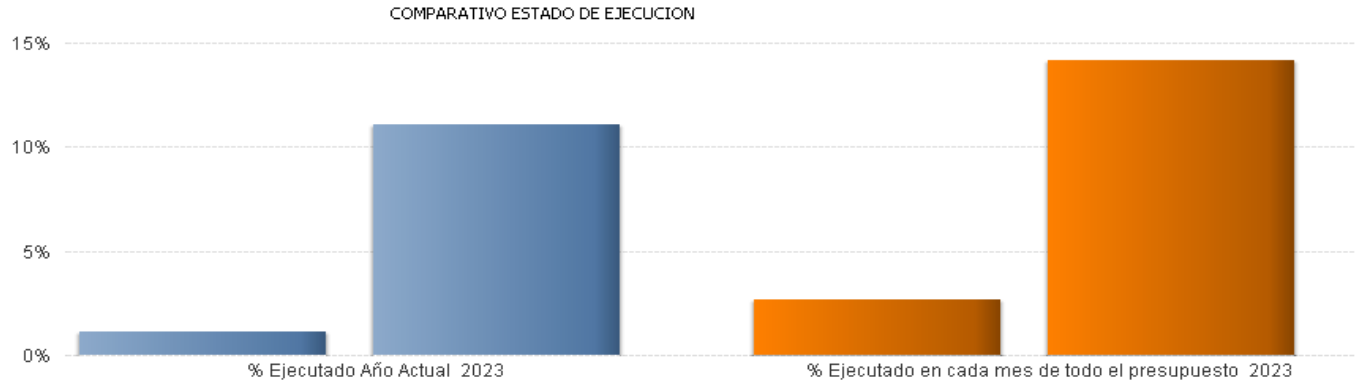

* Gasto no Ejecutado = Crédito Actual - Gastos Autorizados
* Gasto en Ejecución = Gastos Autorizado - Obligaciones Reconocidas
* Gasto Ejecutado = Obligaciones Reconocidas
* % = Gasto / Crédito Actual
* %(1) = Obligaciones reconocidas del mes en curso de todo el presupuesto / Crédito Actual de todo el presupuesto en el mes en curso
* %(2) = Obligaciones reconocidas del programa en el año anterior / Crédito Actual del programa en el año anterior

INFORME Nº1: HOJA RESUMEN POR PROGRAMAS (Consolidado)

Centro : 1001 Sección : 11 Programa: 112B

Datos correspondientes de 01 - 0 - 2023 a 2 - 2023 RELACIONES CON LA ADMINISTRACIÓN DE JUSTICIA

ESTADO DE EJECUCIÓN DEL PROGRAMA

GASTO AUTORIZADO	%	GASTO DISPUESTO	%	OBLIGACIONES RECONOCIDAS	%
54.544.157,21	72,07%	7.518.870,40	9,93%	3.135.047,93	4,14%

INDICADORES DE EJECUCIÓN DEL PROGRAMA

NO EJECUTADO	%	EN EJECUCION	%	EJECUTADO	%	(1)	(2)
21.138.079,79	27,93%	51.409.109,28	67,93%	3.135.047,93	4,14%	8,92%	-

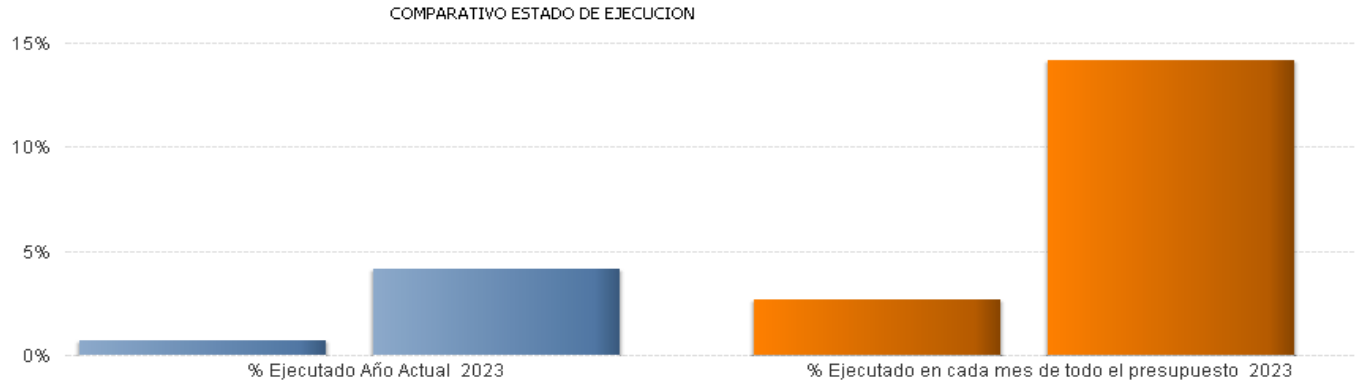

* Gasto no Ejecutado = Crédito Actual - Gastos Autorizados
* Gasto en Ejecución = Gastos Autorizado - Obligaciones Reconocidas
* Gasto Ejecutado = Obligaciones Reconocidas
* % = Gasto / Crédito Actual
* %(1) = Obligaciones reconocidas del mes en curso de todo el presupuesto / Crédito Actual de todo el presupuesto en el mes en curso
* %(2) = Obligaciones reconocidas del programa en el año anterior / Crédito Actual del programa en el año anterior

INFORME Nº1: HOJA RESUMEN POR PROGRAMAS (Consolidado)

Centro : 1001 Sección : 11 Programa: 112C

Datos correspondientes de 01 - 0 - 2023 a 2 - 2023 PERSONAL AL SERVICIO DE LA ADMÓN.DE JUSTICIA

ESTADO DE EJECUCIÓN DEL PROGRAMA

GASTO AUTORIZADO	%	GASTO DISPUESTO	%	OBLIGACIONES RECONOCIDAS	%
50.439.404,76	15,16%	50.439.404,76	15,16%	50.437.737,38	15,16%

INDICADORES DE EJECUCIÓN DEL PROGRAMA

NO EJECUTADO	%	EN EJECUCION	%	EJECUTADO	%	(1)	(2)
282.326.084,12	84,84%	1.667,38	0,00%	50.437.737,38	15,16%	8,92%	-

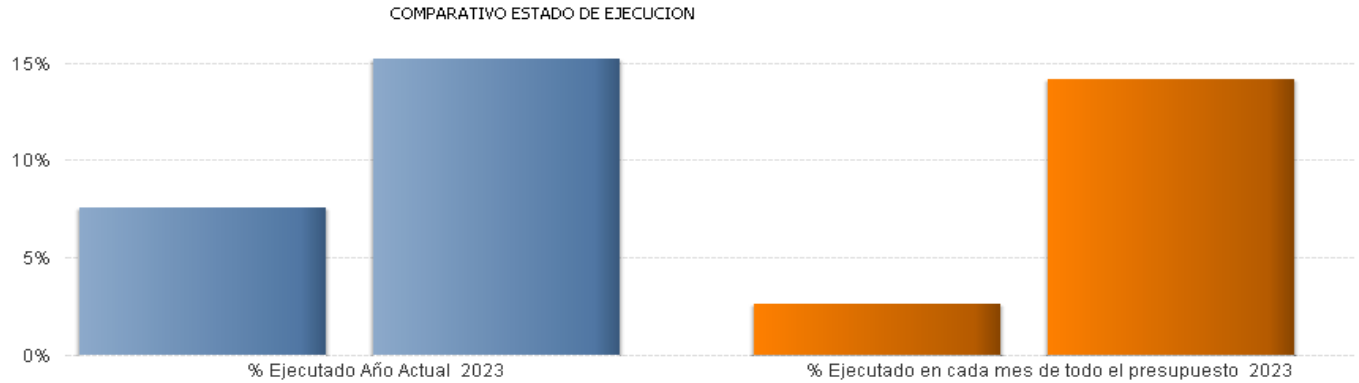

* Gasto no Ejecutado = Crédito Actual - Gastos Autorizados
* Gasto en Ejecución = Gastos Autorizado - Obligaciones Reconocidas
* Gasto Ejecutado = Obligaciones Reconocidas
* % = Gasto / Crédito Actual
* %(1) = Obligaciones reconocidas del mes en curso de todo el presupuesto / Crédito Actual de todo el presupuesto en el mes en curso
* %(2) = Obligaciones reconocidas del programa en el año anterior / Crédito Actual del programa en el año anterior

INFORME Nº1: HOJA RESUMEN POR PROGRAMAS (Consolidado)

Centro : 1005 Sección : 11 Programa: 114A

Datos correspondientes de 01 - 0 - 2023 a 2 - 2023 AG.C.M.REEDUC.Y REINSERC.MENOR INFRACTOR

ESTADO DE EJECUCIÓN DEL PROGRAMA

GASTO AUTORIZADO	%	GASTO DISPUESTO	%	OBLIGACIONES RECONOCIDAS	%
28.490.046,19	69,83%	28.167.796,19	69,04%	6.176.844,21	15,14%

INDICADORES DE EJECUCIÓN DEL PROGRAMA

NO EJECUTADO	%	EN EJECUCION	%	EJECUTADO	%	(1)	(2)
12.308.754,81	30,17%	22.313.201,98	54,69%	6.176.844,21	15,14%	8,92%	-

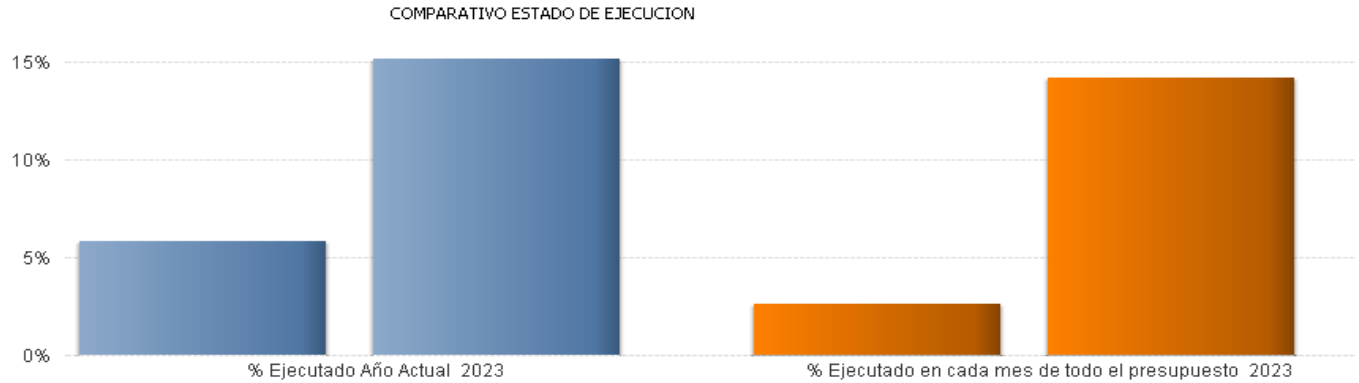

* Gasto no Ejecutado = Crédito Actual - Gastos Autorizados
* Gasto en Ejecución = Gastos Autorizado - Obligaciones Reconocidas
* Gasto Ejecutado = Obligaciones Reconocidas
* % = Gasto / Crédito Actual
* %(1) = Obligaciones reconocidas del mes en curso de todo el presupuesto / Crédito Actual de todo el presupuesto en el mes en curso
* %(2) = Obligaciones reconocidas del programa en el año anterior / Crédito Actual del programa en el año anterior

INFORME Nº1: HOJA RESUMEN POR PROGRAMAS (Consolidado)

Centro : 1001 Sección : 11 Programa: 131M

Datos correspondientes de 01 - 0 - 2023 a 2 - 2023 POLÍTICA INTERIOR

ESTADO DE EJECUCIÓN DEL PROGRAMA

GASTO AUTORIZADO	%	GASTO DISPUESTO	%	OBLIGACIONES RECONOCIDAS	%
145.261,80	13,17%	145.261,80	13,17%	145.261,80	13,17%

INDICADORES DE EJECUCIÓN DEL PROGRAMA

NO EJECUTADO	%	EN EJECUCION	%	EJECUTADO	%	(1)	(2)
958.097,20	86,83%	0,00	0,00%	145.261,80	13,17%	8,92%	-

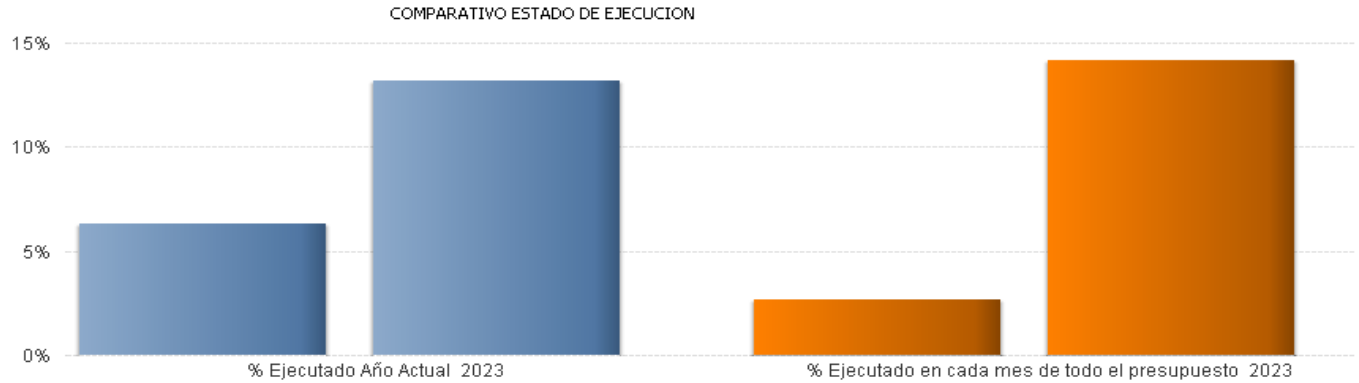

* Gasto no Ejecutado = Crédito Actual - Gastos Autorizados
* Gasto en Ejecución = Gastos Autorizado - Obligaciones Reconocidas
* Gasto Ejecutado = Obligaciones Reconocidas
* % = Gasto / Crédito Actual
* %(1) = Obligaciones reconocidas del mes en curso de todo el presupuesto / Crédito Actual de todo el presupuesto en el mes en curso
* %(2) = Obligaciones reconocidas del programa en el año anterior / Crédito Actual del programa en el año anterior

INFORME Nº1: HOJA RESUMEN POR PROGRAMAS (Consolidado)

Centro : 1001 Sección : 11 Programa: 132A

Datos correspondientes de 01 - 0 - 2023 a 2 - 2023 SEGURIDAD

ESTADO DE EJECUCIÓN DEL PROGRAMA

GASTO AUTORIZADO	%	GASTO DISPUESTO	%	OBLIGACIONES RECONOCIDAS	%
85.308.146,03	90,60%	16.610.737,30	17,64%	2.114.311,13	2,25%

INDICADORES DE EJECUCIÓN DEL PROGRAMA

NO EJECUTADO	%	EN EJECUCION	%	EJECUTADO	%	(1)	(2)
8.853.359,97	9,40%	83.193.834,90	88,35%	2.114.311,13	2,25%	8,92%	-

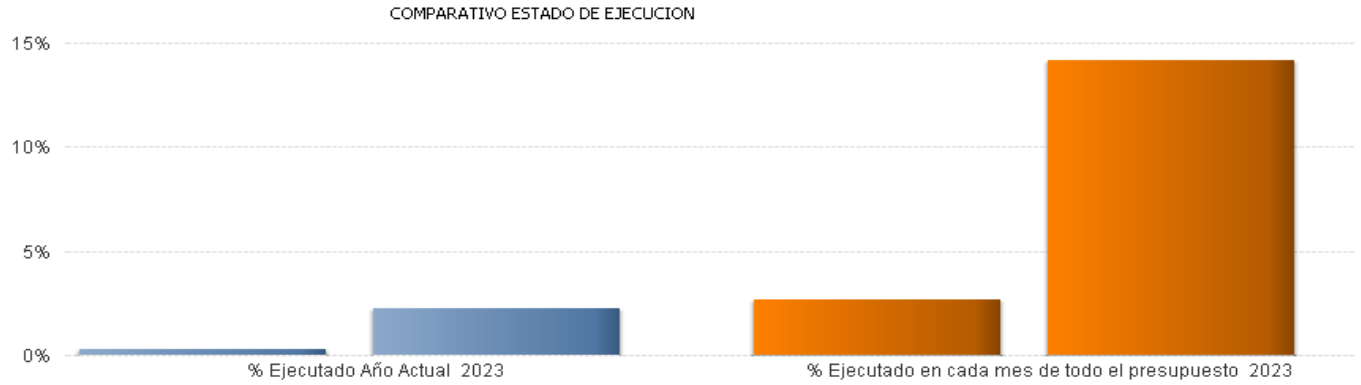

* Gasto no Ejecutado = Crédito Actual - Gastos Autorizados
* Gasto en Ejecución = Gastos Autorizado - Obligaciones Reconocidas
* Gasto Ejecutado = Obligaciones Reconocidas
* % = Gasto / Crédito Actual
* %(1) = Obligaciones reconocidas del mes en curso de todo el presupuesto / Crédito Actual de todo el presupuesto en el mes en curso
* %(2) = Obligaciones reconocidas del programa en el año anterior / Crédito Actual del programa en el año anterior

INFORME Nº1: HOJA RESUMEN POR PROGRAMAS (Consolidado)

Centro : 1001 Sección : 11 Programa: 134A

Datos correspondientes de 01 - 0 - 2023 a 2 - 2023 EMERGENCIAS

ESTADO DE EJECUCIÓN DEL PROGRAMA

GASTO AUTORIZADO	%	GASTO DISPUESTO	%	OBLIGACIONES RECONOCIDAS	%
73.278.138,92	36,86%	69.282.246,24	34,85%	22.395.993,25	11,26%

INDICADORES DE EJECUCIÓN DEL PROGRAMA

NO EJECUTADO	%	EN EJECUCION	%	EJECUTADO	%	(1)	(2)
125.545.135,15	63,14%	50.882.145,67	25,59%	22.395.993,25	11,26%	8,92%	-

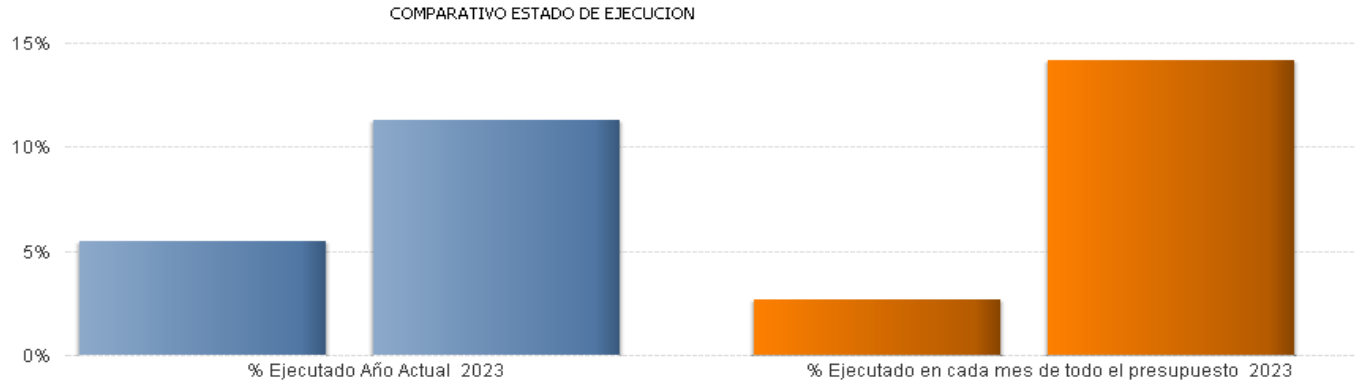

* Gasto no Ejecutado = Crédito Actual - Gastos Autorizados
* Gasto en Ejecución = Gastos Autorizado - Obligaciones Reconocidas
* Gasto Ejecutado = Obligaciones Reconocidas
* % = Gasto / Crédito Actual
* %(1) = Obligaciones reconocidas del mes en curso de todo el presupuesto / Crédito Actual de todo el presupuesto en el mes en curso
* %(2) = Obligaciones reconocidas del programa en el año anterior / Crédito Actual del programa en el año anterior

INFORME Nº1: HOJA RESUMEN POR PROGRAMAS (Consolidado)

Centro : 1009 Sección : 11 Programa: 134M

Datos correspondientes de 01 - 0 - 2023 a 2 - 2023 COORDINACIÓN DE EMERGENCIAS

ESTADO DE EJECUCIÓN DEL PROGRAMA

GASTO AUTORIZADO	%	GASTO DISPUESTO	%	OBLIGACIONES RECONOCIDAS	%
5.616.110,12	29,90%	5.613.840,49	29,89%	2.671.530,17	14,22%

INDICADORES DE EJECUCIÓN DEL PROGRAMA

NO EJECUTADO	%	EN EJECUCION	%	EJECUTADO	%	(1)	(2)
13.167.096,88	70,10%	2.944.579,95	15,68%	2.671.530,17	14,22%	8,92%	-

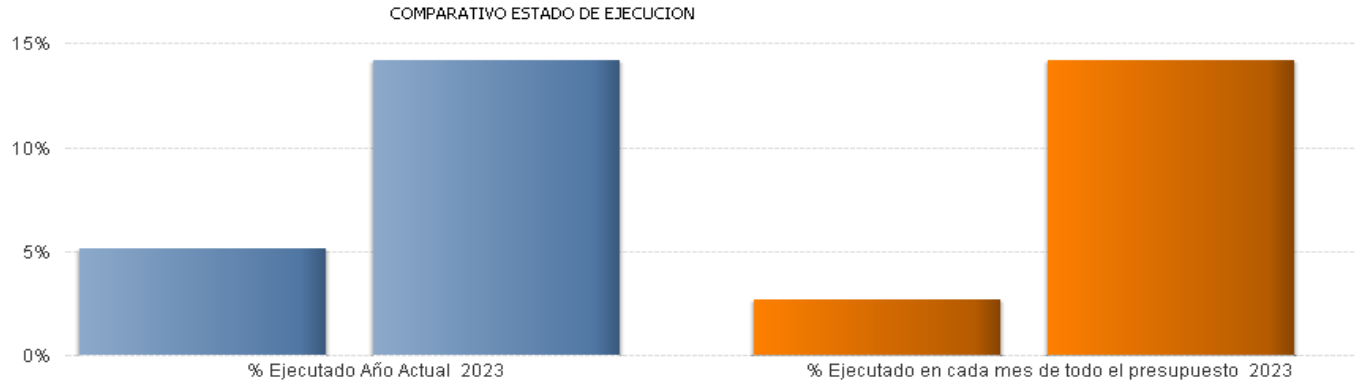

* Gasto no Ejecutado = Crédito Actual - Gastos Autorizados
* Gasto en Ejecución = Gastos Autorizado - Obligaciones Reconocidas
* Gasto Ejecutado = Obligaciones Reconocidas
* % = Gasto / Crédito Actual
* %(1) = Obligaciones reconocidas del mes en curso de todo el presupuesto / Crédito Actual de todo el presupuesto en el mes en curso
* %(2) = Obligaciones reconocidas del programa en el año anterior / Crédito Actual del programa en el año anterior

INFORME Nº1: HOJA RESUMEN POR PROGRAMAS (Consolidado)

Centro : 1001 Sección : 19 Programa: 231A

Datos correspondientes de 01 - 0 - 2023 a 2 - 2023 ATENC.SOCIAL ESPECIALIZADA PERS.CON ENFERM.MENTAL

ESTADO DE EJECUCIÓN DEL PROGRAMA

GASTO AUTORIZADO	%	GASTO DISPUESTO	%	OBLIGACIONES RECONOCIDAS	%
85.846.390,33	95,20%	83.791.101,75	92,92%	13.292.411,35	14,74%

INDICADORES DE EJECUCIÓN DEL PROGRAMA

NO EJECUTADO	%	EN EJECUCION	%	EJECUTADO	%	(1)	(2)
4.332.047,67	4,80%	72.553.978,98	80,46%	13.292.411,35	14,74%	8,92%	-

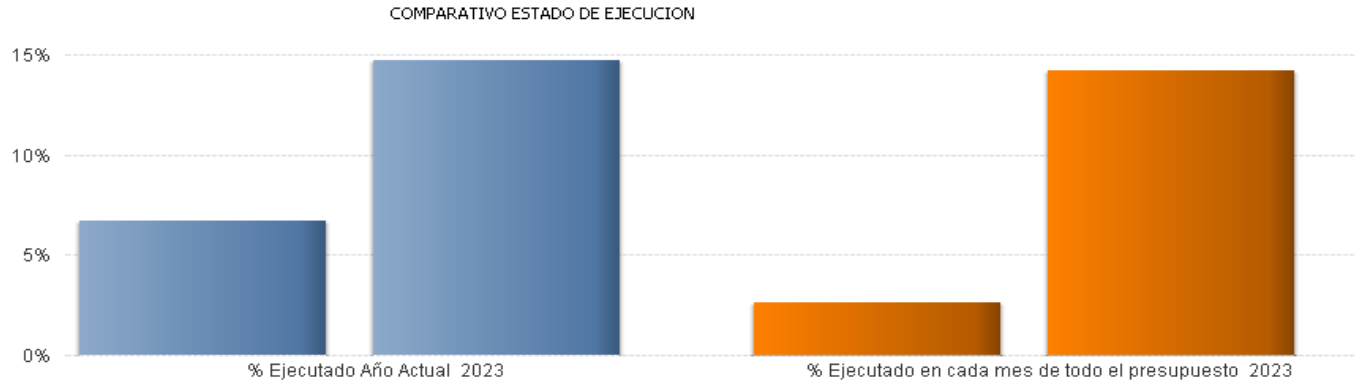

* Gasto no Ejecutado = Crédito Actual - Gastos Autorizados
* Gasto en Ejecución = Gastos Autorizado - Obligaciones Reconocidas
* Gasto Ejecutado = Obligaciones Reconocidas
* % = Gasto / Crédito Actual
* %(1) = Obligaciones reconocidas del mes en curso de todo el presupuesto / Crédito Actual de todo el presupuesto en el mes en curso
* %(2) = Obligaciones reconocidas del programa en el año anterior / Crédito Actual del programa en el año anterior

INFORME Nº1: HOJA RESUMEN POR PROGRAMAS (Consolidado)

Centro : 1004 Sección : 19 Programa: 231B

Datos correspondientes de 01 - 0 - 2023 a 2 - 2023 CENTROS DE MAYORES

ESTADO DE EJECUCIÓN DEL PROGRAMA

GASTO AUTORIZADO	%	GASTO DISPUESTO	%	OBLIGACIONES RECONOCIDAS	%
7.092.423,45	47,22%	6.730.583,62	44,81%	1.859.763,39	12,38%

INDICADORES DE EJECUCIÓN DEL PROGRAMA

NO EJECUTADO	%	EN EJECUCION	%	EJECUTADO	%	(1)	(2)
7.927.881,55	52,78%	5.232.660,06	34,84%	1.859.763,39	12,38%	8,92%	-

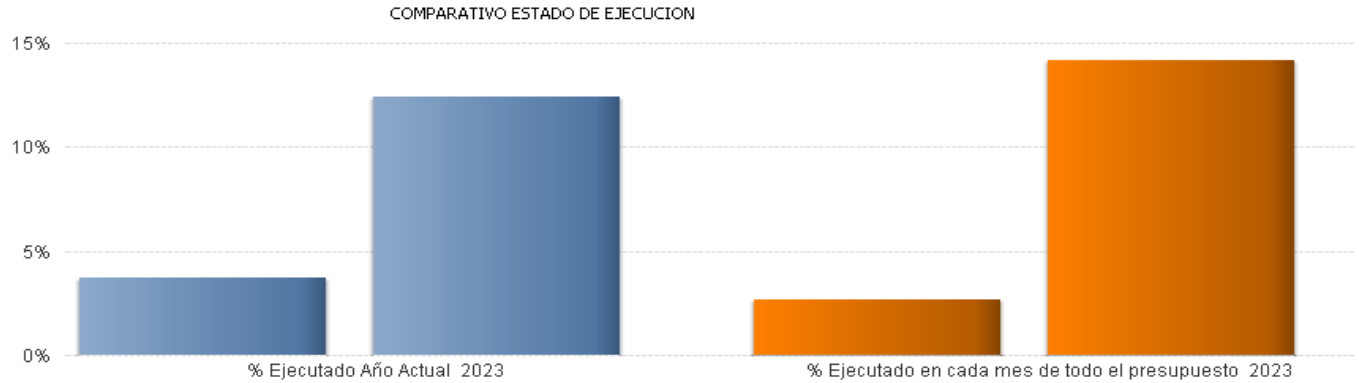

* Gasto no Ejecutado = Crédito Actual - Gastos Autorizados
* Gasto en Ejecución = Gastos Autorizado - Obligaciones Reconocidas
* Gasto Ejecutado = Obligaciones Reconocidas
* % = Gasto / Crédito Actual
* %(1) = Obligaciones reconocidas del mes en curso de todo el presupuesto / Crédito Actual de todo el presupuesto en el mes en curso
* %(2) = Obligaciones reconocidas del programa en el año anterior / Crédito Actual del programa en el año anterior

INFORME Nº1: HOJA RESUMEN POR PROGRAMAS (Consolidado)

Centro : 1001 Sección : 19 Programa: 231C

Datos correspondientes de 01 - 0 - 2023 a 2 - 2023 ATENCIÓN BÁSICA A PERSONAS CON DISCAPACIDAD

ESTADO DE EJECUCIÓN DEL PROGRAMA

GASTO AUTORIZADO	%	GASTO DISPUESTO	%	OBLIGACIONES RECONOCIDAS	%
3.964.431,98	21,11%	3.485.346,20	18,56%	2.383.863,56	12,69%

INDICADORES DE EJECUCIÓN DEL PROGRAMA

NO EJECUTADO	%	EN EJECUCION	%	EJECUTADO	%	(1)	(2)
14.819.006,22	78,89%	1.580.568,42	8,41%	2.383.863,56	12,69%	8,92%	-

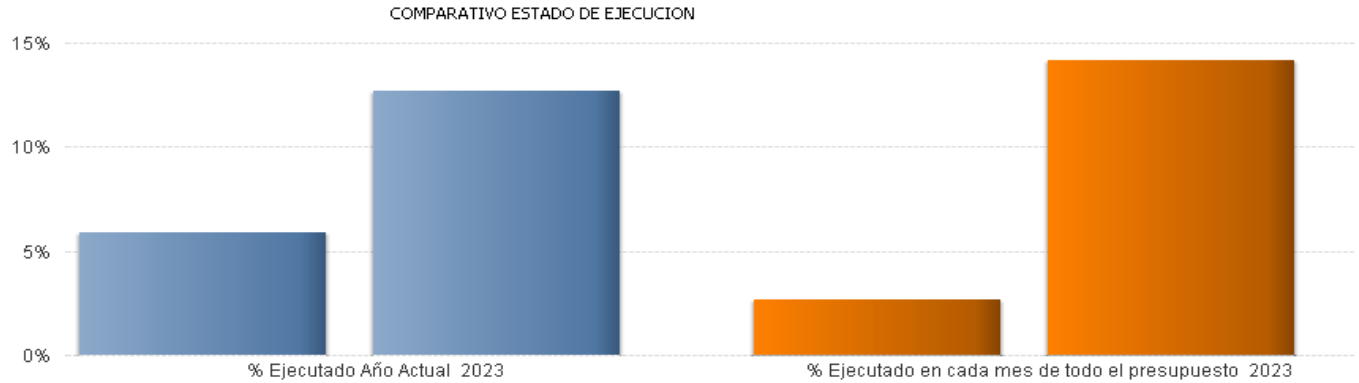

* Gasto no Ejecutado = Crédito Actual - Gastos Autorizados
* Gasto en Ejecución = Gastos Autorizado - Obligaciones Reconocidas
* Gasto Ejecutado = Obligaciones Reconocidas
* % = Gasto / Crédito Actual
* %(1) = Obligaciones reconocidas del mes en curso de todo el presupuesto / Crédito Actual de todo el presupuesto en el mes en curso
* %(2) = Obligaciones reconocidas del programa en el año anterior / Crédito Actual del programa en el año anterior

INFORME Nº1: HOJA RESUMEN POR PROGRAMAS (Consolidado)

Centro : 1001 Sección : 19 Programa: 231D

Datos correspondientes de 01 - 0 - 2023 a 2 - 2023 ATENCIÓN A PERSONAS MAYORES

ESTADO DE EJECUCIÓN DEL PROGRAMA

GASTO AUTORIZADO	%	GASTO DISPUESTO	%	OBLIGACIONES RECONOCIDAS	%
395.013.484,45	90,22%	390.623.921,54	89,22%	60.910.456,23	13,91%

INDICADORES DE EJECUCIÓN DEL PROGRAMA

NO EJECUTADO	%	EN EJECUCION	%	EJECUTADO	%	(1)	(2)
42.806.344,62	9,78%	334.103.028,22	76,31%	60.910.456,23	13,91%	8,92%	-

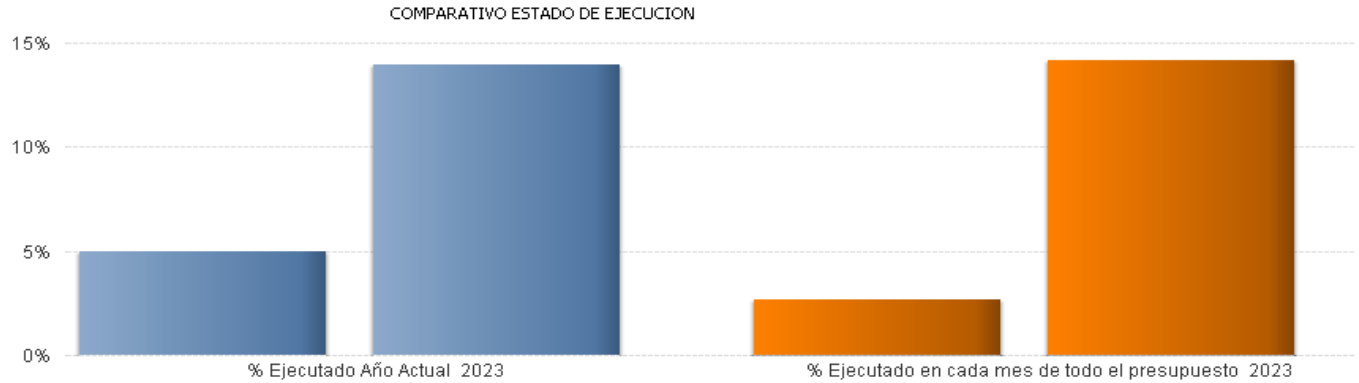

* Gasto no Ejecutado = Crédito Actual - Gastos Autorizados
* Gasto en Ejecución = Gastos Autorizado - Obligaciones Reconocidas
* Gasto Ejecutado = Obligaciones Reconocidas
* % = Gasto / Crédito Actual
* %(1) = Obligaciones reconocidas del mes en curso de todo el presupuesto / Crédito Actual de todo el presupuesto en el mes en curso
* %(2) = Obligaciones reconocidas del programa en el año anterior / Crédito Actual del programa en el año anterior

INFORME Nº1: HOJA RESUMEN POR PROGRAMAS (Consolidado)

Centro : 1004 Sección : 19 Programa: 231E

Datos correspondientes de 01 - 0 - 2023 a 2 - 2023 COMEDORES SOCIALES

ESTADO DE EJECUCIÓN DEL PROGRAMA

GASTO AUTORIZADO	%	GASTO DISPUESTO	%	OBLIGACIONES RECONOCIDAS	%
1.672.990,00	54,10%	1.649.527,44	53,35%	396.620,16	12,83%

INDICADORES DE EJECUCIÓN DEL PROGRAMA

NO EJECUTADO	%	EN EJECUCION	%	EJECUTADO	%	(1)	(2)
1.419.157,00	45,90%	1.276.369,84	41,28%	396.620,16	12,83%	8,92%	-

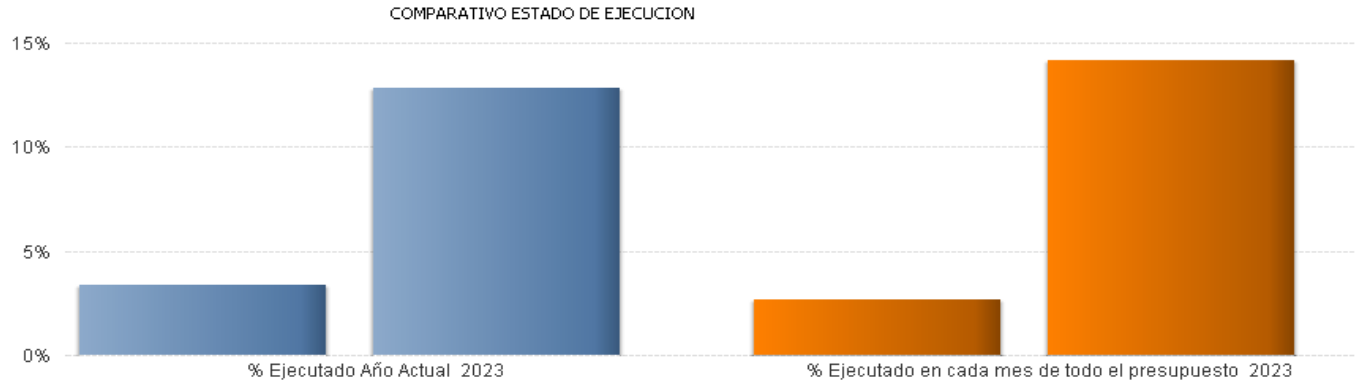

* Gasto no Ejecutado = Crédito Actual - Gastos Autorizados
* Gasto en Ejecución = Gastos Autorizado - Obligaciones Reconocidas
* Gasto Ejecutado = Obligaciones Reconocidas
* % = Gasto / Crédito Actual
* %(1) = Obligaciones reconocidas del mes en curso de todo el presupuesto / Crédito Actual de todo el presupuesto en el mes en curso
* %(2) = Obligaciones reconocidas del programa en el año anterior / Crédito Actual del programa en el año anterior

INFORME Nº1: HOJA RESUMEN POR PROGRAMAS (Consolidado)

Centro : 1001 Sección : 19 Programa: 231F

Datos correspondientes de 01 - 0 - 2023 a 2 - 2023 ATENCIÓN ESPECIALIZ.A PERSONAS CON DISCAPACIDAD

ESTADO DE EJECUCIÓN DEL PROGRAMA

GASTO AUTORIZADO	%	GASTO DISPUESTO	%	OBLIGACIONES RECONOCIDAS	%
205.113.015,74	69,47%	199.160.441,49	67,46%	27.968.225,23	9,47%

INDICADORES DE EJECUCIÓN DEL PROGRAMA

NO EJECUTADO	%	EN EJECUCION	%	EJECUTADO	%	(1)	(2)
90.125.957,07	30,53%	177.144.790,51	60,00%	27.968.225,23	9,47%	8,92%	-

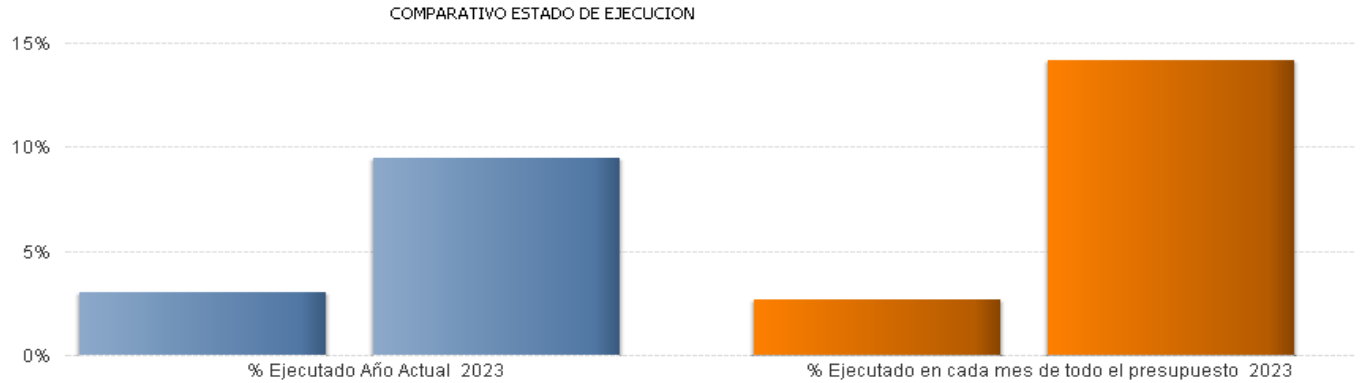

* Gasto no Ejecutado = Crédito Actual - Gastos Autorizados
* Gasto en Ejecución = Gastos Autorizado - Obligaciones Reconocidas
* Gasto Ejecutado = Obligaciones Reconocidas
* % = Gasto / Crédito Actual
* %(1) = Obligaciones reconocidas del mes en curso de todo el presupuesto / Crédito Actual de todo el presupuesto en el mes en curso
* %(2) = Obligaciones reconocidas del programa en el año anterior / Crédito Actual del programa en el año anterior

INFORME Nº1: HOJA RESUMEN POR PROGRAMAS (Consolidado)

Centro : 1004 Sección : 19 Programa: 231G

Datos correspondientes de 01 - 0 - 2023 a 2 - 2023 ATENCIÓN A LA FAMILIA Y AL MENOR

ESTADO DE EJECUCIÓN DEL PROGRAMA

GASTO AUTORIZADO	%	GASTO DISPUESTO	%	OBLIGACIONES RECONOCIDAS	%
14.648.119,61	22,95%	14.124.234,06	22,13%	9.121.524,38	14,29%

INDICADORES DE EJECUCIÓN DEL PROGRAMA

NO EJECUTADO	%	EN EJECUCION	%	EJECUTADO	%	(1)	(2)
49.183.203,39	77,05%	5.526.595,23	8,66%	9.121.524,38	14,29%	8,92%	-

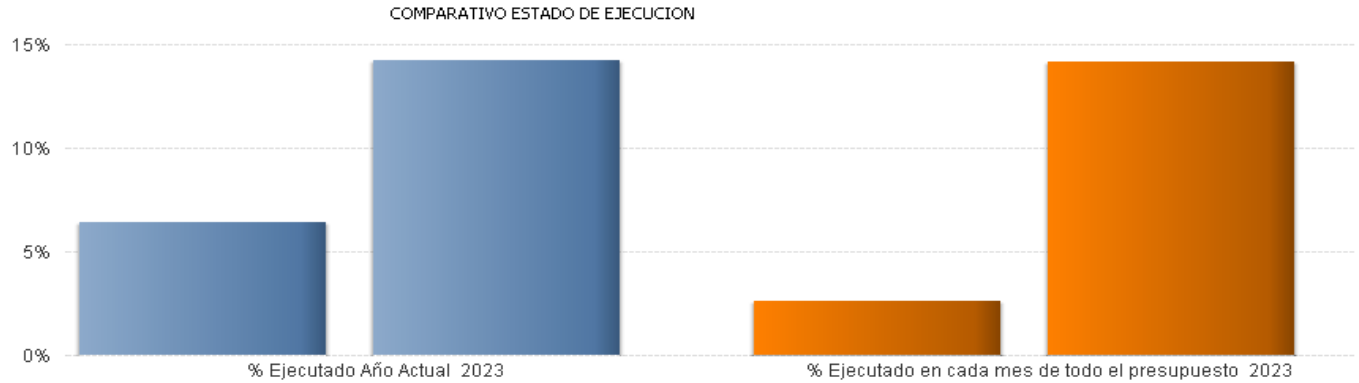

* Gasto no Ejecutado = Crédito Actual - Gastos Autorizados
* Gasto en Ejecución = Gastos Autorizado - Obligaciones Reconocidas
* Gasto Ejecutado = Obligaciones Reconocidas
* % = Gasto / Crédito Actual
* %(1) = Obligaciones reconocidas del mes en curso de todo el presupuesto / Crédito Actual de todo el presupuesto en el mes en curso
* %(2) = Obligaciones reconocidas del programa en el año anterior / Crédito Actual del programa en el año anterior

INFORME Nº1: HOJA RESUMEN POR PROGRAMAS (Consolidado)

Centro : 1004 Sección : 19 Programa: 231H

Datos correspondientes de 01 - 0 - 2023 a 2 - 2023 ATENCIÓN A PP.MAYORES EN RESIDENC.Y CENTROS DE DÍA

ESTADO DE EJECUCIÓN DEL PROGRAMA

GASTO AUTORIZADO	%	GASTO DISPUESTO	%	OBLIGACIONES RECONOCIDAS	%
55.364.102,81	24,33%	53.566.351,56	23,54%	34.413.676,77	15,12%

INDICADORES DE EJECUCIÓN DEL PROGRAMA

NO EJECUTADO	%	EN EJECUCION	%	EJECUTADO	%	(1)	(2)
172.234.086,51	75,67%	20.950.426,04	9,21%	34.413.676,77	15,12%	8,92%	-

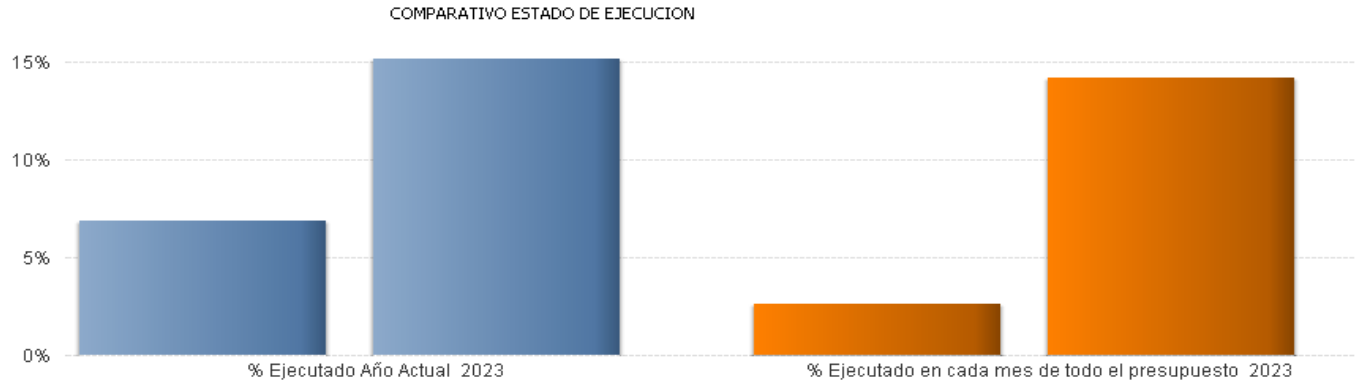

* Gasto no Ejecutado = Crédito Actual - Gastos Autorizados
* Gasto en Ejecución = Gastos Autorizado - Obligaciones Reconocidas
* Gasto Ejecutado = Obligaciones Reconocidas
* % = Gasto / Crédito Actual
* %(1) = Obligaciones reconocidas del mes en curso de todo el presupuesto / Crédito Actual de todo el presupuesto en el mes en curso
* %(2) = Obligaciones reconocidas del programa en el año anterior / Crédito Actual del programa en el año anterior

INFORME Nº1: HOJA RESUMEN POR PROGRAMAS (Consolidado)

Centro : 1001 Sección : 19 Programa: 231I

Datos correspondientes de 01 - 0 - 2023 a 2 - 2023 COORDINACIÓN DE LA DEPENDENCIA

ESTADO DE EJECUCIÓN DEL PROGRAMA

GASTO AUTORIZADO	%	GASTO DISPUESTO	%	OBLIGACIONES RECONOCIDAS	%
485.754.475,39	97,05%	440.467.551,86	88,00%	52.428.667,08	10,47%

INDICADORES DE EJECUCIÓN DEL PROGRAMA

NO EJECUTADO	%	EN EJECUCION	%	EJECUTADO	%	(1)	(2)
14.788.634,91	2,95%	433.325.808,31	86,57%	52.428.667,08	10,47%	8,92%	-

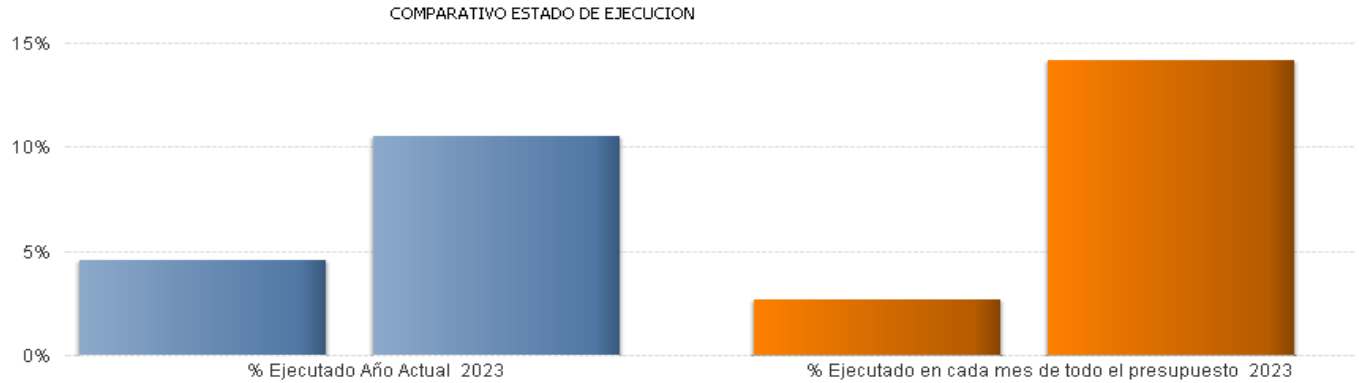

* Gasto no Ejecutado = Crédito Actual - Gastos Autorizados
* Gasto en Ejecución = Gastos Autorizado - Obligaciones Reconocidas
* Gasto Ejecutado = Obligaciones Reconocidas
* % = Gasto / Crédito Actual
* %(1) = Obligaciones reconocidas del mes en curso de todo el presupuesto / Crédito Actual de todo el presupuesto en el mes en curso
* %(2) = Obligaciones reconocidas del programa en el año anterior / Crédito Actual del programa en el año anterior

INFORME Nº1: HOJA RESUMEN POR PROGRAMAS (Consolidado)

Centro : 1004 Sección : 19 Programa: 231J

Datos correspondientes de 01 - 0 - 2023 a 2 - 2023 ATENCIÓN A PERS.C/DISCAPACIDAD INTELEC.EN CENTROS

ESTADO DE EJECUCIÓN DEL PROGRAMA

GASTO AUTORIZADO	%	GASTO DISPUESTO	%	OBLIGACIONES RECONOCIDAS	%
13.047.190,99	22,04%	12.577.942,73	21,25%	8.822.681,39	14,90%

INDICADORES DE EJECUCIÓN DEL PROGRAMA

NO EJECUTADO	%	EN EJECUCION	%	EJECUTADO	%	(1)	(2)
46.147.963,20	77,96%	4.224.509,60	7,14%	8.822.681,39	14,90%	8,92%	-

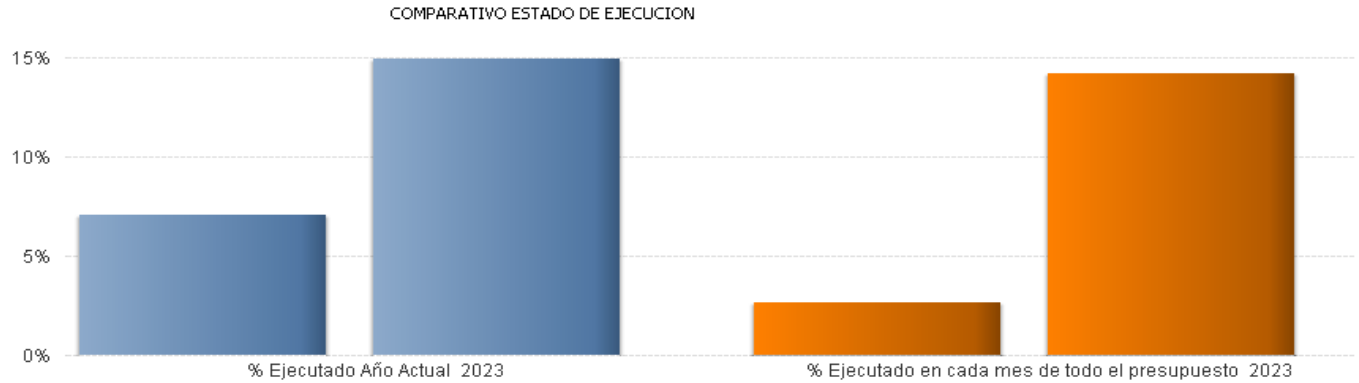

* Gasto no Ejecutado = Crédito Actual - Gastos Autorizados
* Gasto en Ejecución = Gastos Autorizado - Obligaciones Reconocidas
* Gasto Ejecutado = Obligaciones Reconocidas
* % = Gasto / Crédito Actual
* %(1) = Obligaciones reconocidas del mes en curso de todo el presupuesto / Crédito Actual de todo el presupuesto en el mes en curso
* %(2) = Obligaciones reconocidas del programa en el año anterior / Crédito Actual del programa en el año anterior

INFORME Nº1: HOJA RESUMEN POR PROGRAMAS (Consolidado)

Centro : 1001 Sección : 19 Programa: 232A

Datos correspondientes de 01 - 0 - 2023 a 2 - 2023 JUVENTUD

ESTADO DE EJECUCIÓN DEL PROGRAMA

GASTO AUTORIZADO	%	GASTO DISPUESTO	%	OBLIGACIONES RECONOCIDAS	%
4.286.835,65	23,15%	3.425.884,82	18,50%	1.846.051,10	9,97%

INDICADORES DE EJECUCIÓN DEL PROGRAMA

NO EJECUTADO	%	EN EJECUCION	%	EJECUTADO	%	(1)	(2)
14.230.645,01	76,85%	2.440.784,55	13,18%	1.846.051,10	9,97%	8,92%	-

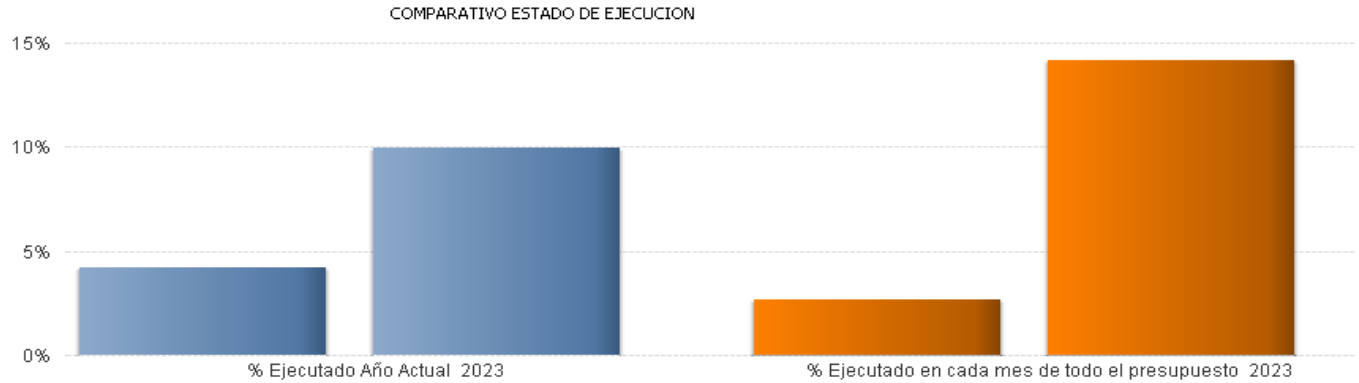

* Gasto no Ejecutado = Crédito Actual - Gastos Autorizados
* Gasto en Ejecución = Gastos Autorizado - Obligaciones Reconocidas
* Gasto Ejecutado = Obligaciones Reconocidas
* % = Gasto / Crédito Actual
* %(1) = Obligaciones reconocidas del mes en curso de todo el presupuesto / Crédito Actual de todo el presupuesto en el mes en curso
* %(2) = Obligaciones reconocidas del programa en el año anterior / Crédito Actual del programa en el año anterior

INFORME Nº1: HOJA RESUMEN POR PROGRAMAS (Consolidado)

Centro : 1001 Sección : 19 Programa: 232B

Datos correspondientes de 01 - 0 - 2023 a 2 - 2023 ACC.CONTRA VIOL.GÉN.Y PROM.IGUALDAD OPORTUNIDADES

ESTADO DE EJECUCIÓN DEL PROGRAMA

GASTO AUTORIZADO	%	GASTO DISPUESTO	%	OBLIGACIONES RECONOCIDAS	%
21.442.596,72	62,50%	20.443.110,08	59,58%	1.907.364,81	5,56%

INDICADORES DE EJECUCIÓN DEL PROGRAMA

NO EJECUTADO	%	EN EJECUCION	%	EJECUTADO	%	(1)	(2)
12.868.126,28	37,50%	19.535.231,91	56,94%	1.907.364,81	5,56%	8,92%	-

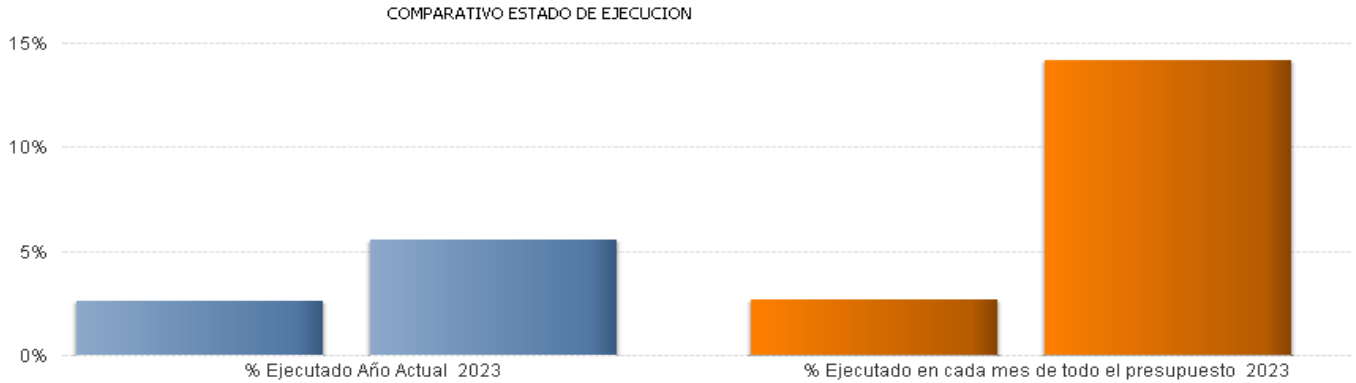

* Gasto no Ejecutado = Crédito Actual - Gastos Autorizados
* Gasto en Ejecución = Gastos Autorizado - Obligaciones Reconocidas
* Gasto Ejecutado = Obligaciones Reconocidas
* % = Gasto / Crédito Actual
* %(1) = Obligaciones reconocidas del mes en curso de todo el presupuesto / Crédito Actual de todo el presupuesto en el mes en curso
* %(2) = Obligaciones reconocidas del programa en el año anterior / Crédito Actual del programa en el año anterior

INFORME Nº1: HOJA RESUMEN POR PROGRAMAS (Consolidado)

Centro : 1001 Sección : 19 Programa: 232C

Datos correspondientes de 01 - 0 - 2023 a 2 - 2023 INMIGRACIÓN

ESTADO DE EJECUCIÓN DEL PROGRAMA

GASTO AUTORIZADO	%	GASTO DISPUESTO	%	OBLIGACIONES RECONOCIDAS	%
2.713.092,69	62,13%	2.713.092,69	62,13%	278.722,49	6,38%

INDICADORES DE EJECUCIÓN DEL PROGRAMA

NO EJECUTADO	%	EN EJECUCION	%	EJECUTADO	%	(1)	(2)
1.653.562,49	37,87%	2.434.370,20	55,75%	278.722,49	6,38%	8,92%	-

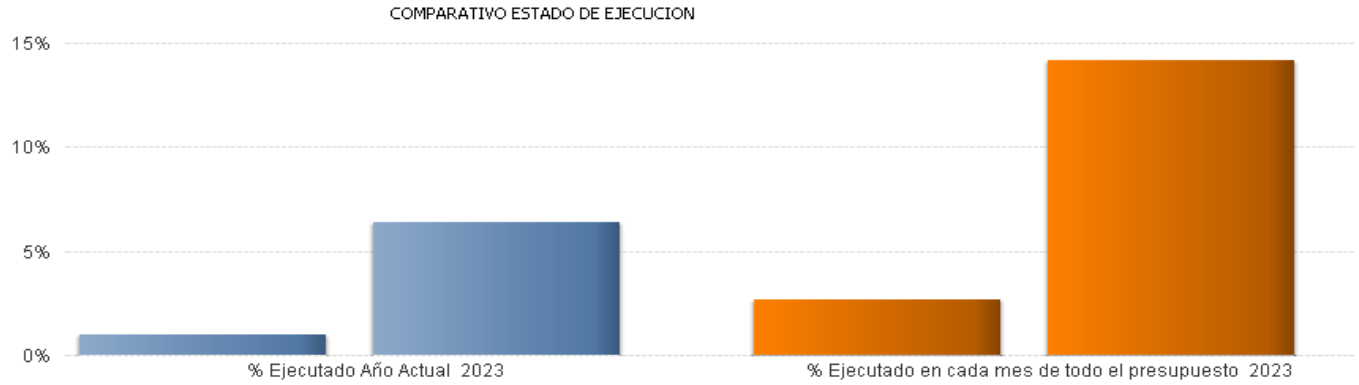

* Gasto no Ejecutado = Crédito Actual - Gastos Autorizados
* Gasto en Ejecución = Gastos Autorizado - Obligaciones Reconocidas
* Gasto Ejecutado = Obligaciones Reconocidas
* % = Gasto / Crédito Actual
* %(1) = Obligaciones reconocidas del mes en curso de todo el presupuesto / Crédito Actual de todo el presupuesto en el mes en curso
* %(2) = Obligaciones reconocidas del programa en el año anterior / Crédito Actual del programa en el año anterior

INFORME Nº1: HOJA RESUMEN POR PROGRAMAS (Consolidado)

Centro : 1001 Sección : 19 Programa: 232D

Datos correspondientes de 01 - 0 - 2023 a 2 - 2023 VOLUNTARIADO Y COOPERACIÓN AL DESARROLLO

ESTADO DE EJECUCIÓN DEL PROGRAMA

GASTO AUTORIZADO	%	GASTO DISPUESTO	%	OBLIGACIONES RECONOCIDAS	%
1.205.616,46	17,91%	905.616,46	13,46%	132.863,89	1,97%

INDICADORES DE EJECUCIÓN DEL PROGRAMA

NO EJECUTADO	%	EN EJECUCION	%	EJECUTADO	%	(1)	(2)
5.524.318,55	82,09%	1.072.752,57	15,94%	132.863,89	1,97%	8,92%	-

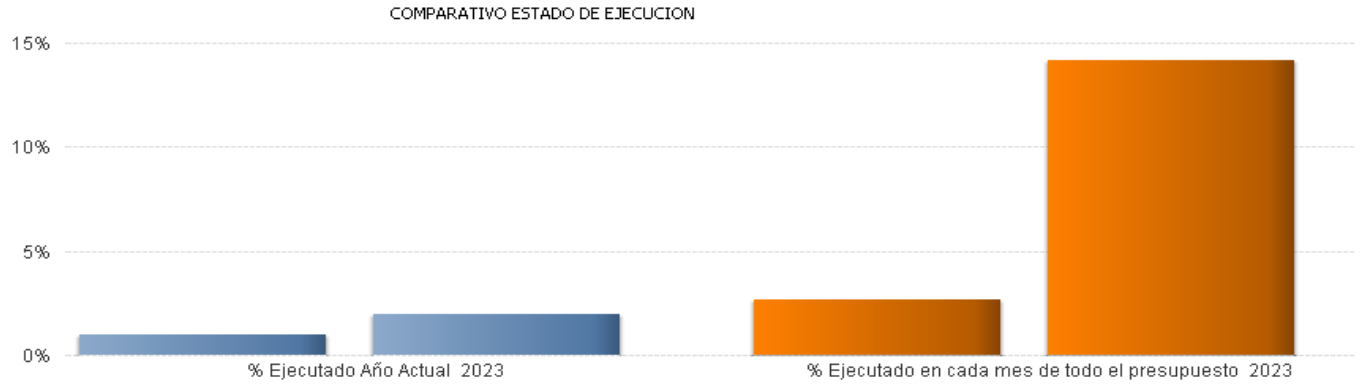

* Gasto no Ejecutado = Crédito Actual - Gastos Autorizados
* Gasto en Ejecución = Gastos Autorizado - Obligaciones Reconocidas
* Gasto Ejecutado = Obligaciones Reconocidas
* % = Gasto / Crédito Actual
* %(1) = Obligaciones reconocidas del mes en curso de todo el presupuesto / Crédito Actual de todo el presupuesto en el mes en curso
* %(2) = Obligaciones reconocidas del programa en el año anterior / Crédito Actual del programa en el año anterior

INFORME Nº1: HOJA RESUMEN POR PROGRAMAS (Consolidado)

Centro : 1001 Sección : 19 Programa: 232E

Datos correspondientes de 01 - 0 - 2023 a 2 - 2023 LUCHA CONTRA LA EXCLUSIÓN SOCIAL

ESTADO DE EJECUCIÓN DEL PROGRAMA

GASTO AUTORIZADO	%	GASTO DISPUESTO	%	OBLIGACIONES RECONOCIDAS	%
34.644.210,70	29,72%	30.261.066,77	25,96%	556.783,17	0,48%

INDICADORES DE EJECUCIÓN DEL PROGRAMA

NO EJECUTADO	%	EN EJECUCION	%	EJECUTADO	%	(1)	(2)
81.933.862,39	70,28%	34.087.427,53	29,24%	556.783,17	0,48%	8,92%	-

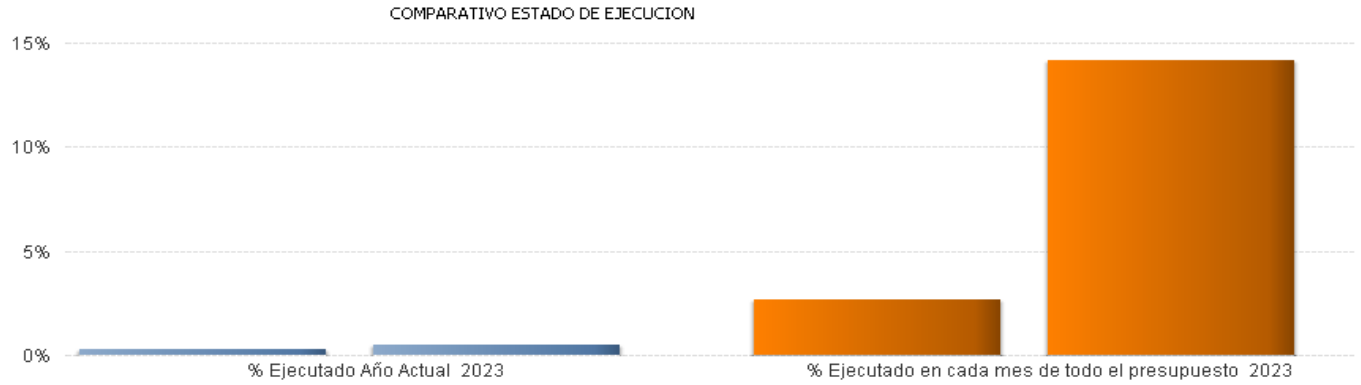

* Gasto no Ejecutado = Crédito Actual - Gastos Autorizados
* Gasto en Ejecución = Gastos Autorizado - Obligaciones Reconocidas
* Gasto Ejecutado = Obligaciones Reconocidas
* % = Gasto / Crédito Actual
* %(1) = Obligaciones reconocidas del mes en curso de todo el presupuesto / Crédito Actual de todo el presupuesto en el mes en curso
* %(2) = Obligaciones reconocidas del programa en el año anterior / Crédito Actual del programa en el año anterior

INFORME Nº1: HOJA RESUMEN POR PROGRAMAS (Consolidado)

Centro : 1001 Sección : 19 Programa: 232F

Datos correspondientes de 01 - 0 - 2023 a 2 - 2023 PROTECCIÓN A LA FAMILIA Y AL MENOR

ESTADO DE EJECUCIÓN DEL PROGRAMA

GASTO AUTORIZADO	%	GASTO DISPUESTO	%	OBLIGACIONES RECONOCIDAS	%
85.279.894,81	71,17%	82.408.212,98	68,77%	16.572.954,77	13,83%

INDICADORES DE EJECUCIÓN DEL PROGRAMA

NO EJECUTADO	%	EN EJECUCION	%	EJECUTADO	%	(1)	(2)
34.553.996,76	28,83%	68.706.940,04	57,34%	16.572.954,77	13,83%	8,92%	-

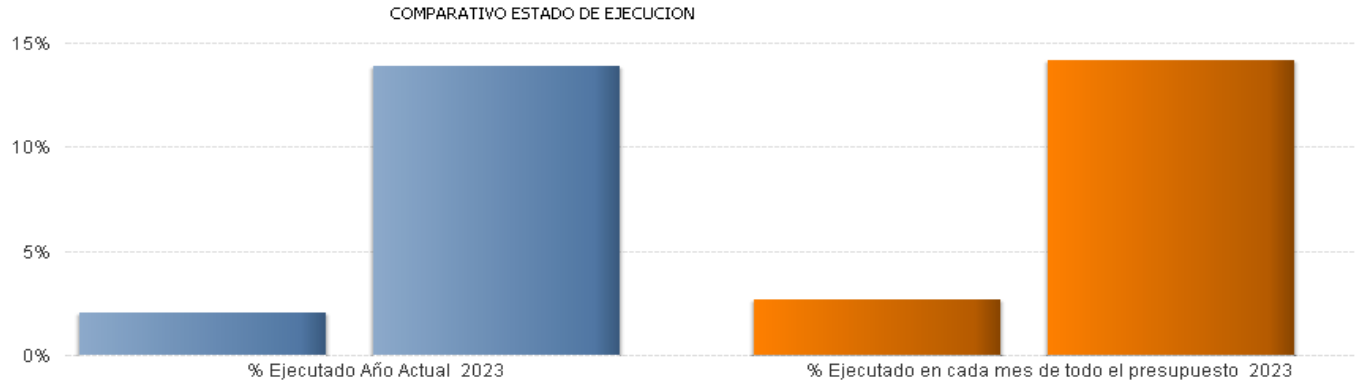

* Gasto no Ejecutado = Crédito Actual - Gastos Autorizados
* Gasto en Ejecución = Gastos Autorizado - Obligaciones Reconocidas
* Gasto Ejecutado = Obligaciones Reconocidas
* % = Gasto / Crédito Actual
* %(1) = Obligaciones reconocidas del mes en curso de todo el presupuesto / Crédito Actual de todo el presupuesto en el mes en curso
* %(2) = Obligaciones reconocidas del programa en el año anterior / Crédito Actual del programa en el año anterior

INFORME Nº1: HOJA RESUMEN POR PROGRAMAS (Consolidado)

Centro : 1001 Sección : 19 Programa: 232G

Datos correspondientes de 01 - 0 - 2023 a 2 - 2023 INTEGRACIÓN SOCIAL Y PRESTACIONES ECONÓMICAS

ESTADO DE EJECUCIÓN DEL PROGRAMA

GASTO AUTORIZADO	%	GASTO DISPUESTO	%	OBLIGACIONES RECONOCIDAS	%
23.635.171,78	22,55%	7.862.750,04	7,50%	3.194.061,72	3,05%

INDICADORES DE EJECUCIÓN DEL PROGRAMA

NO EJECUTADO	%	EN EJECUCION	%	EJECUTADO	%	(1)	(2)
81.193.228,74	77,45%	20.441.110,06	19,50%	3.194.061,72	3,05%	8,92%	-

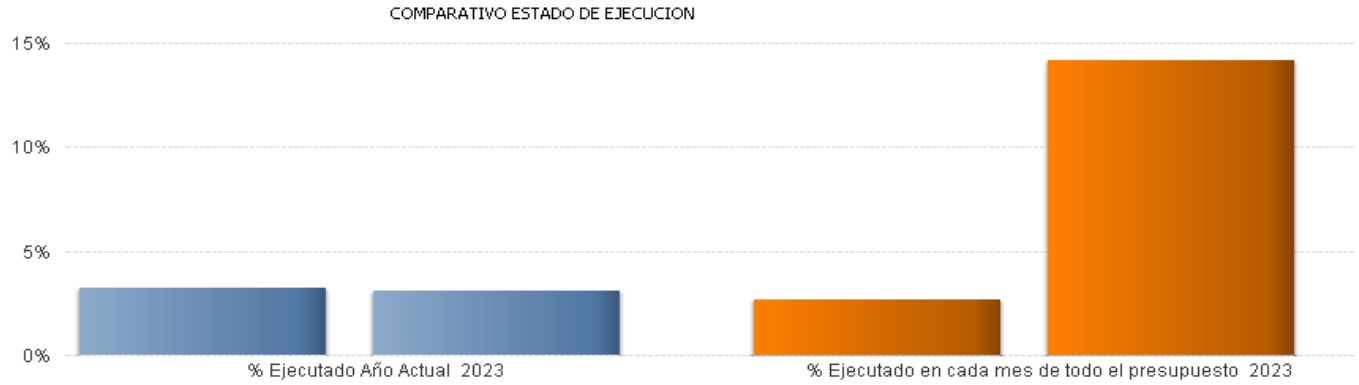

* Gasto no Ejecutado = Crédito Actual - Gastos Autorizados
* Gasto en Ejecución = Gastos Autorizado - Obligaciones Reconocidas
* Gasto Ejecutado = Obligaciones Reconocidas
* % = Gasto / Crédito Actual
* %(1) = Obligaciones reconocidas del mes en curso de todo el presupuesto / Crédito Actual de todo el presupuesto en el mes en curso
* %(2) = Obligaciones reconocidas del programa en el año anterior / Crédito Actual del programa en el año anterior

INFORME Nº1: HOJA RESUMEN POR PROGRAMAS (Consolidado)

Centro : 1001 Sección : 19 Programa: 239M

Datos correspondientes de 01 - 0 - 2023 a 2 - 2023 DIRECC.Y GEST.ADM.FAMILIA,JUVEN.Y POLÍTICA SOCIAL

ESTADO DE EJECUCIÓN DEL PROGRAMA

GASTO AUTORIZADO	%	GASTO DISPUESTO	%	OBLIGACIONES RECONOCIDAS	%
19.992.270,31	38,71%	19.988.192,59	38,70%	4.753.383,72	9,20%

INDICADORES DE EJECUCIÓN DEL PROGRAMA

NO EJECUTADO	%	EN EJECUCION	%	EJECUTADO	%	(1)	(2)
31.659.569,07	61,29%	15.238.886,59	29,50%	4.753.383,72	9,20%	8,92%	-

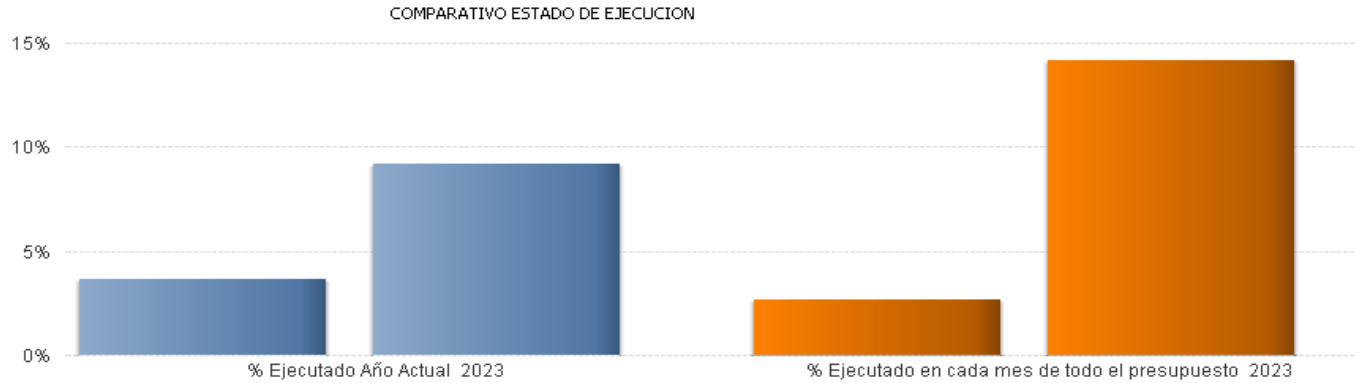

* Gasto no Ejecutado = Crédito Actual - Gastos Autorizados
* Gasto en Ejecución = Gastos Autorizado - Obligaciones Reconocidas
* Gasto Ejecutado = Obligaciones Reconocidas
* % = Gasto / Crédito Actual
* %(1) = Obligaciones reconocidas del mes en curso de todo el presupuesto / Crédito Actual de todo el presupuesto en el mes en curso
* %(2) = Obligaciones reconocidas del programa en el año anterior / Crédito Actual del programa en el año anterior

INFORME Nº1: HOJA RESUMEN POR PROGRAMAS (Consolidado)

Centro : 1004 Sección : 19 Programa: 239N

Datos correspondientes de 01 - 0 - 2023 a 2 - 2023 DIRECC.Y COORD.AGENCIA MADR.DE ATENCIÓN SOCIAL

ESTADO DE EJECUCIÓN DEL PROGRAMA

GASTO AUTORIZADO	%	GASTO DISPUESTO	%	OBLIGACIONES RECONOCIDAS	%
22.981.753,18	17,58%	22.961.954,24	17,56%	7.002.690,97	5,36%

INDICADORES DE EJECUCIÓN DEL PROGRAMA

NO EJECUTADO	%	EN EJECUCION	%	EJECUTADO	%	(1)	(2)
107.753.706,58	82,42%	15.979.062,21	12,22%	7.002.690,97	5,36%	8,92%	-

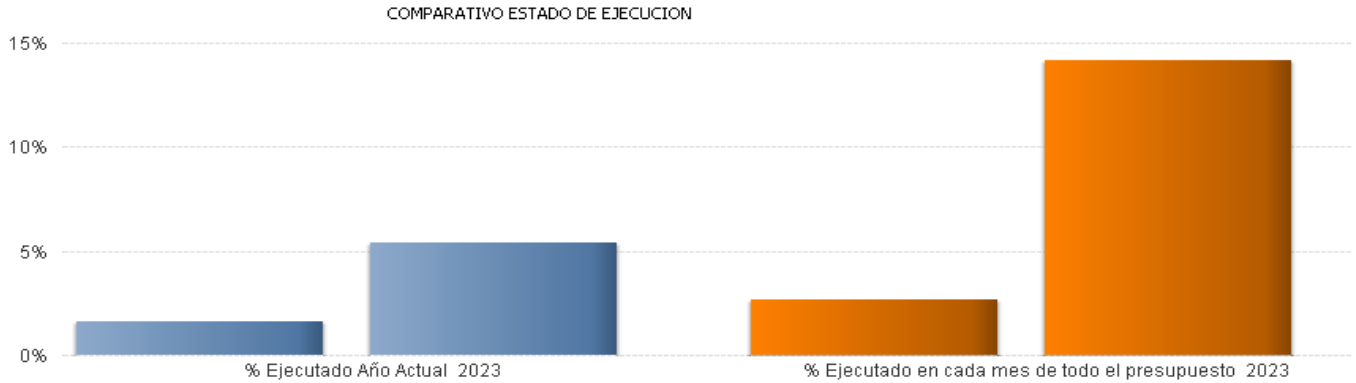

* Gasto no Ejecutado = Crédito Actual - Gastos Autorizados
* Gasto en Ejecución = Gastos Autorizado - Obligaciones Reconocidas
* Gasto Ejecutado = Obligaciones Reconocidas
* % = Gasto / Crédito Actual
* %(1) = Obligaciones reconocidas del mes en curso de todo el presupuesto / Crédito Actual de todo el presupuesto en el mes en curso
* %(2) = Obligaciones reconocidas del programa en el año anterior / Crédito Actual del programa en el año anterior

INFORME Nº1: HOJA RESUMEN POR PROGRAMAS (Consolidado)

Centro : 1001 Sección : 19 Programa: 239O

Datos correspondientes de 01 - 0 - 2023 a 2 - 2023 EVALUACIÓN, CALIDAD E INNOVACIÓN

ESTADO DE EJECUCIÓN DEL PROGRAMA

GASTO AUTORIZADO	%	GASTO DISPUESTO	%	OBLIGACIONES RECONOCIDAS	%
5.275.987,91	58,95%	775.987,91	8,67%	681.123,91	7,61%

INDICADORES DE EJECUCIÓN DEL PROGRAMA

NO EJECUTADO	%	EN EJECUCION	%	EJECUTADO	%	(1)	(2)
3.673.922,09	41,05%	4.594.864,00	51,34%	681.123,91	7,61%	8,92%	-

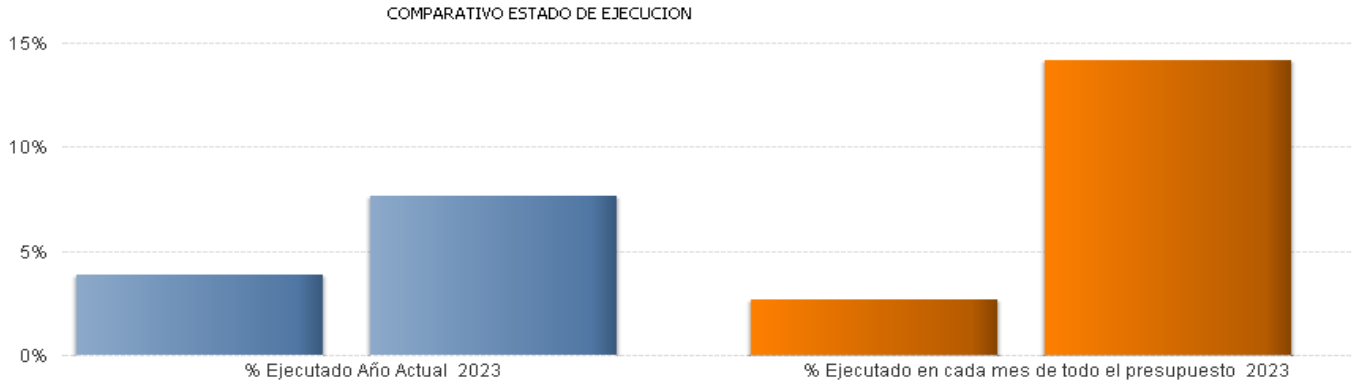

* Gasto no Ejecutado = Crédito Actual - Gastos Autorizados
* Gasto en Ejecución = Gastos Autorizado - Obligaciones Reconocidas
* Gasto Ejecutado = Obligaciones Reconocidas
* % = Gasto / Crédito Actual
* %(1) = Obligaciones reconocidas del mes en curso de todo el presupuesto / Crédito Actual de todo el presupuesto en el mes en curso
* %(2) = Obligaciones reconocidas del programa en el año anterior / Crédito Actual del programa en el año anterior

INFORME Nº1: HOJA RESUMEN POR PROGRAMAS (Consolidado)

Centro : 1001 Sección : 20 Programa: 241A

Datos correspondientes de 01 - 0 - 2023 a 2 - 2023 FORMACIÓN PARA EL EMPLEO

ESTADO DE EJECUCIÓN DEL PROGRAMA

GASTO AUTORIZADO	%	GASTO DISPUESTO	%	OBLIGACIONES RECONOCIDAS	%
230.082.764,14	55,03%	221.650.470,23	53,01%	21.888.024,85	5,23%

INDICADORES DE EJECUCIÓN DEL PROGRAMA

NO EJECUTADO	%	EN EJECUCION	%	EJECUTADO	%	(1)	(2)
188.051.512,03	44,97%	208.194.739,29	49,79%	21.888.024,85	5,23%	8,92%	-

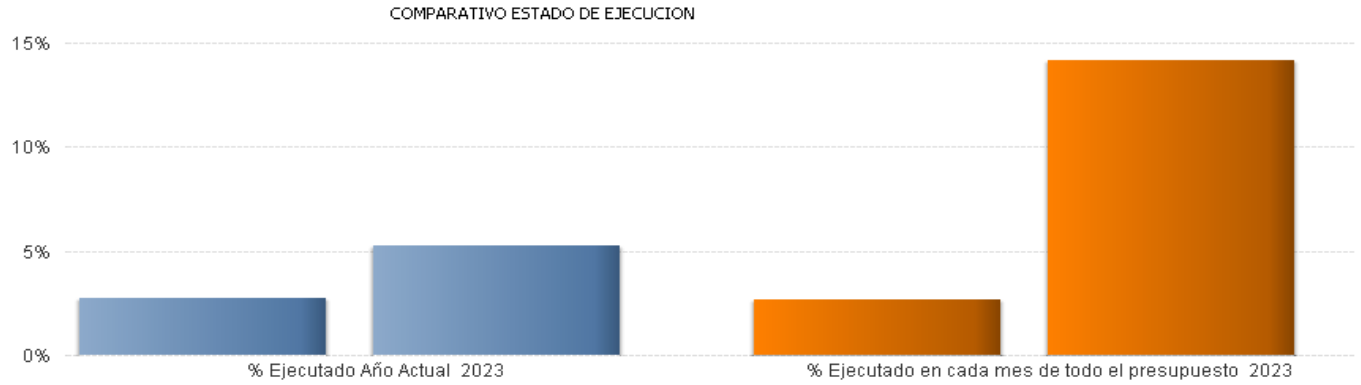

* Gasto no Ejecutado = Crédito Actual - Gastos Autorizados
* Gasto en Ejecución = Gastos Autorizado - Obligaciones Reconocidas
* Gasto Ejecutado = Obligaciones Reconocidas
* % = Gasto / Crédito Actual
* %(1) = Obligaciones reconocidas del mes en curso de todo el presupuesto / Crédito Actual de todo el presupuesto en el mes en curso
* %(2) = Obligaciones reconocidas del programa en el año anterior / Crédito Actual del programa en el año anterior

INFORME Nº1: HOJA RESUMEN POR PROGRAMAS (Consolidado)

Centro : 1001 Sección : 20 Programa: 241M

Datos correspondientes de 01 - 0 - 2023 a 2 - 2023 PROMOCIÓN Y FOMENTO DEL EMPLEO

ESTADO DE EJECUCIÓN DEL PROGRAMA

GASTO AUTORIZADO	%	GASTO DISPUESTO	%	OBLIGACIONES RECONOCIDAS	%
154.592.844,48	46,78%	113.452.706,88	34,33%	45.606.356,42	13,80%

INDICADORES DE EJECUCIÓN DEL PROGRAMA

NO EJECUTADO	%	EN EJECUCION	%	EJECUTADO	%	(1)	(2)
175.862.125,96	53,22%	108.986.488,06	32,98%	45.606.356,42	13,80%	8,92%	-

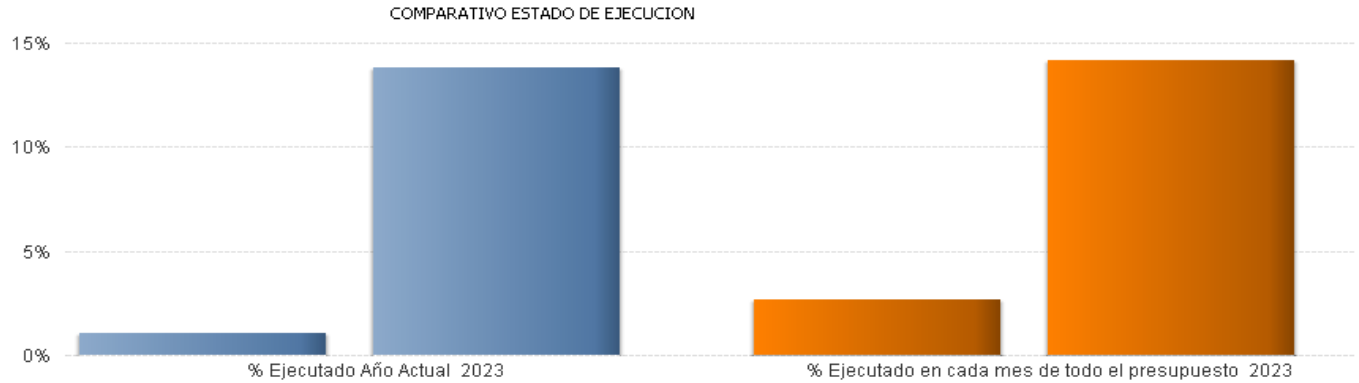

* Gasto no Ejecutado = Crédito Actual - Gastos Autorizados
* Gasto en Ejecución = Gastos Autorizado - Obligaciones Reconocidas
* Gasto Ejecutado = Obligaciones Reconocidas
* % = Gasto / Crédito Actual
* %(1) = Obligaciones reconocidas del mes en curso de todo el presupuesto / Crédito Actual de todo el presupuesto en el mes en curso
* %(2) = Obligaciones reconocidas del programa en el año anterior / Crédito Actual del programa en el año anterior

INFORME Nº1: HOJA RESUMEN POR PROGRAMAS (Consolidado)

Centro : 1001 Sección : 12 Programa: 241N

Datos correspondientes de 01 - 0 - 2023 a 2 - 2023 DES.TRAB.AUTÓNOMO,ECONOMÍA SOCIAL Y RESP.SOC.EMPR.

ESTADO DE EJECUCIÓN DEL PROGRAMA

GASTO AUTORIZADO	%	GASTO DISPUESTO	%	OBLIGACIONES RECONOCIDAS	%
12.144.326,05	16,94%	10.351.380,06	14,44%	924.155,74	1,29%

INDICADORES DE EJECUCIÓN DEL PROGRAMA

NO EJECUTADO	%	EN EJECUCION	%	EJECUTADO	%	(1)	(2)
59.549.788,94	83,06%	11.220.170,31	15,65%	924.155,74	1,29%	8,92%	-

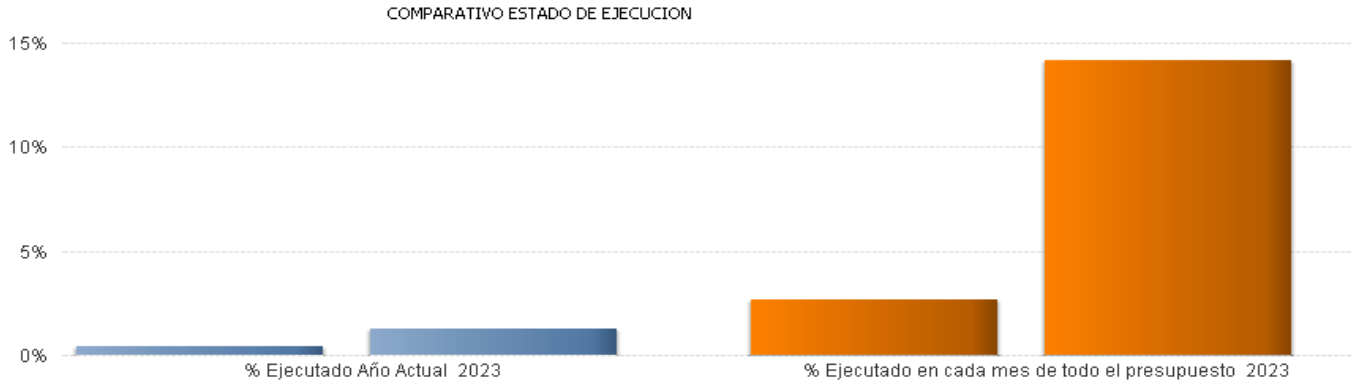

* Gasto no Ejecutado = Crédito Actual - Gastos Autorizados
* Gasto en Ejecución = Gastos Autorizado - Obligaciones Reconocidas
* Gasto Ejecutado = Obligaciones Reconocidas
* % = Gasto / Crédito Actual
* %(1) = Obligaciones reconocidas del mes en curso de todo el presupuesto / Crédito Actual de todo el presupuesto en el mes en curso
* %(2) = Obligaciones reconocidas del programa en el año anterior / Crédito Actual del programa en el año anterior

INFORME Nº1: HOJA RESUMEN POR PROGRAMAS (Consolidado)

Centro : 1001 Sección : 16 Programa: 261A

Datos correspondientes de 01 - 0 - 2023 a 2 - 2023 VIVIENDA Y REHABILITACIÓN

ESTADO DE EJECUCIÓN DEL PROGRAMA

GASTO AUTORIZADO	%	GASTO DISPUESTO	%	OBLIGACIONES RECONOCIDAS	%
142.770.137,06	31,89%	68.755.296,44	15,36%	1.810.612,09	0,40%

INDICADORES DE EJECUCIÓN DEL PROGRAMA

NO EJECUTADO	%	EN EJECUCION	%	EJECUTADO	%	(1)	(2)
304.945.307,48	68,11%	140.959.524,97	31,48%	1.810.612,09	0,40%	8,92%	-

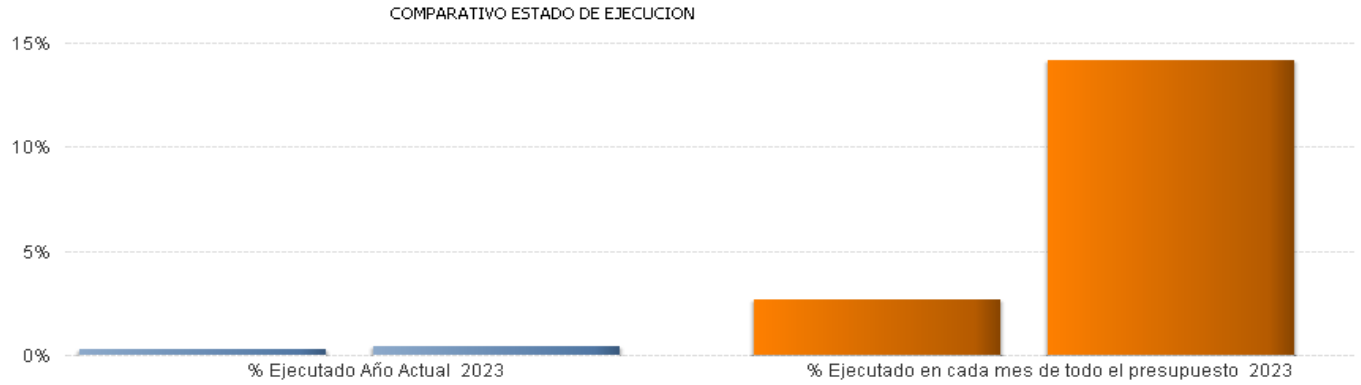

* Gasto no Ejecutado = Crédito Actual - Gastos Autorizados
* Gasto en Ejecución = Gastos Autorizado - Obligaciones Reconocidas
* Gasto Ejecutado = Obligaciones Reconocidas
* % = Gasto / Crédito Actual
* %(1) = Obligaciones reconocidas del mes en curso de todo el presupuesto / Crédito Actual de todo el presupuesto en el mes en curso
* %(2) = Obligaciones reconocidas del programa en el año anterior / Crédito Actual del programa en el año anterior

INFORME Nº1: HOJA RESUMEN POR PROGRAMAS (Consolidado)

Centro : 1014 Sección : 16 Programa: 261B

Datos correspondientes de 01 - 0 - 2023 a 2 - 2023 VIVIENDA SOCIAL

ESTADO DE EJECUCIÓN DEL PROGRAMA

GASTO AUTORIZADO	%	GASTO DISPUESTO	%	OBLIGACIONES RECONOCIDAS	%
66.610.051,68	43,26%	51.749.442,65	33,61%	12.623.872,89	8,20%

INDICADORES DE EJECUCIÓN DEL PROGRAMA

NO EJECUTADO	%	EN EJECUCION	%	EJECUTADO	%	(1)	(2)
87.370.581,32	56,74%	53.986.178,79	35,06%	12.623.872,89	8,20%	8,92%	-

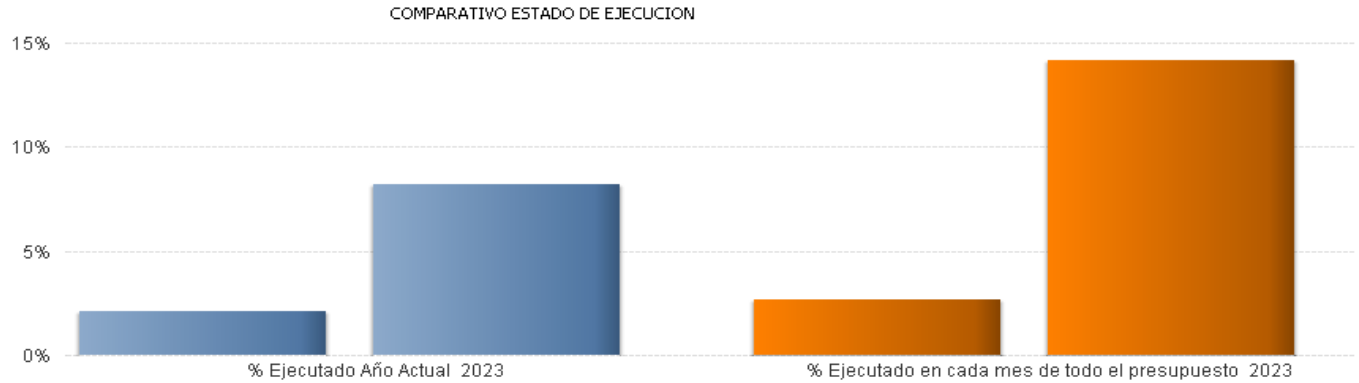

* Gasto no Ejecutado = Crédito Actual - Gastos Autorizados
* Gasto en Ejecución = Gastos Autorizado - Obligaciones Reconocidas
* Gasto Ejecutado = Obligaciones Reconocidas
* % = Gasto / Crédito Actual
* %(1) = Obligaciones reconocidas del mes en curso de todo el presupuesto / Crédito Actual de todo el presupuesto en el mes en curso
* %(2) = Obligaciones reconocidas del programa en el año anterior / Crédito Actual del programa en el año anterior

INFORME Nº1: HOJA RESUMEN POR PROGRAMAS (Consolidado)

Centro : 1001 Sección : 16 Programa: 261O

Datos correspondientes de 01 - 0 - 2023 a 2 - 2023 SUELO Y CONSORCIOS URBANÍSTICOS

ESTADO DE EJECUCIÓN DEL PROGRAMA

GASTO AUTORIZADO	%	GASTO DISPUESTO	%	OBLIGACIONES RECONOCIDAS	%
1.229.975,13	17,27%	1.037.299,95	14,57%	424.594,22	5,96%

INDICADORES DE EJECUCIÓN DEL PROGRAMA

NO EJECUTADO	%	EN EJECUCION	%	EJECUTADO	%	(1)	(2)
5.890.741,87	82,73%	805.380,91	11,31%	424.594,22	5,96%	8,92%	-

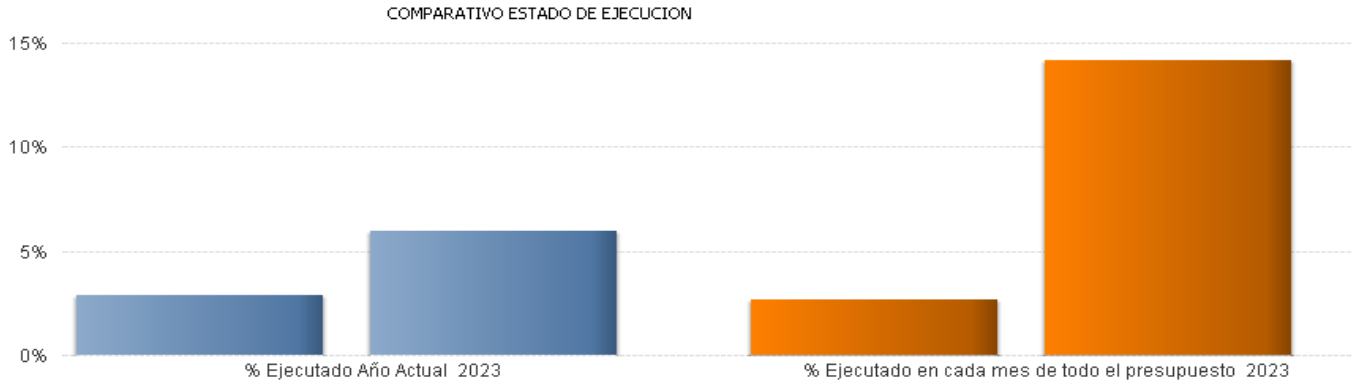

* Gasto no Ejecutado = Crédito Actual - Gastos Autorizados
* Gasto en Ejecución = Gastos Autorizado - Obligaciones Reconocidas
* Gasto Ejecutado = Obligaciones Reconocidas
* % = Gasto / Crédito Actual
* %(1) = Obligaciones reconocidas del mes en curso de todo el presupuesto / Crédito Actual de todo el presupuesto en el mes en curso
* %(2) = Obligaciones reconocidas del programa en el año anterior / Crédito Actual del programa en el año anterior

INFORME Nº1: HOJA RESUMEN POR PROGRAMAS (Consolidado)

Centro : 1001 Sección : 16 Programa: 261P

Datos correspondientes de 01 - 0 - 2023 a 2 - 2023 PLANIFICACIÓN Y GESTIÓN URBANÍSTICA

ESTADO DE EJECUCIÓN DEL PROGRAMA

GASTO AUTORIZADO	%	GASTO DISPUESTO	%	OBLIGACIONES RECONOCIDAS	%
1.576.605,07	14,68%	1.576.605,07	14,68%	950.332,90	8,85%

INDICADORES DE EJECUCIÓN DEL PROGRAMA

NO EJECUTADO	%	EN EJECUCION	%	EJECUTADO	%	(1)	(2)
9.163.969,93	85,32%	626.272,17	5,83%	950.332,90	8,85%	8,92%	-

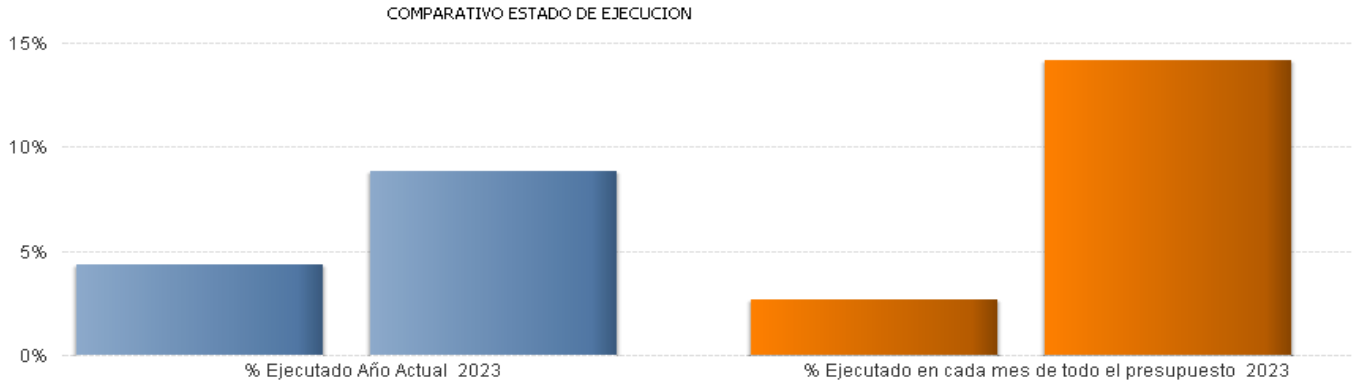

* Gasto no Ejecutado = Crédito Actual - Gastos Autorizados
* Gasto en Ejecución = Gastos Autorizado - Obligaciones Reconocidas
* Gasto Ejecutado = Obligaciones Reconocidas
* % = Gasto / Crédito Actual
* %(1) = Obligaciones reconocidas del mes en curso de todo el presupuesto / Crédito Actual de todo el presupuesto en el mes en curso
* %(2) = Obligaciones reconocidas del programa en el año anterior / Crédito Actual del programa en el año anterior

INFORME Nº1: HOJA RESUMEN POR PROGRAMAS (Consolidado)

Centro : 1001 Sección : 17 Programa: 311M

Datos correspondientes de 01 - 0 - 2023 a 2 - 2023 DIRECCIÓN Y GESTIÓN ADMINISTRATIVA DE SANIDAD

ESTADO DE EJECUCIÓN DEL PROGRAMA

GASTO AUTORIZADO	%	GASTO DISPUESTO	%	OBLIGACIONES RECONOCIDAS	%
11.650.621,28	34,77%	11.650.621,28	34,77%	3.852.536,27	11,50%

INDICADORES DE EJECUCIÓN DEL PROGRAMA

NO EJECUTADO	%	EN EJECUCION	%	EJECUTADO	%	(1)	(2)
21.856.328,72	65,23%	7.798.085,01	23,27%	3.852.536,27	11,50%	8,92%	-

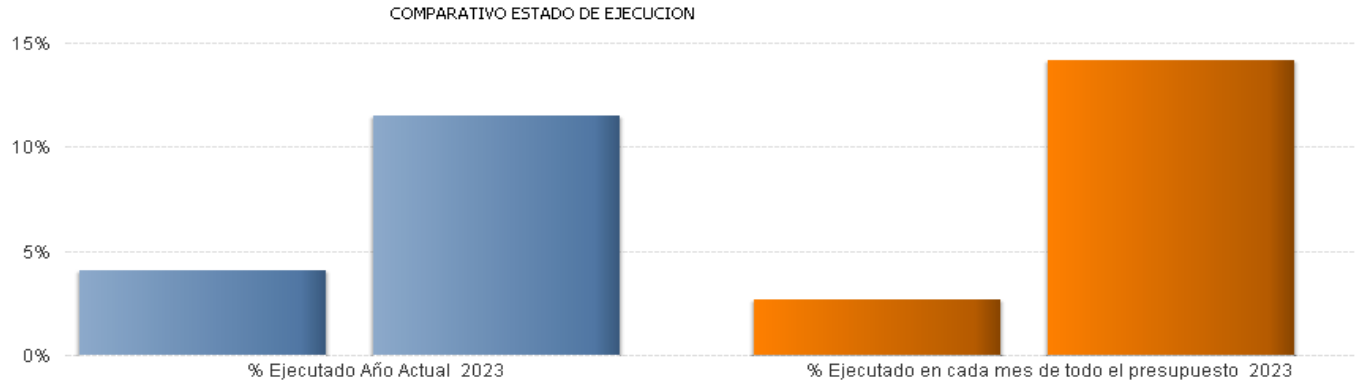

* Gasto no Ejecutado = Crédito Actual - Gastos Autorizados
* Gasto en Ejecución = Gastos Autorizado - Obligaciones Reconocidas
* Gasto Ejecutado = Obligaciones Reconocidas
* % = Gasto / Crédito Actual
* %(1) = Obligaciones reconocidas del mes en curso de todo el presupuesto / Crédito Actual de todo el presupuesto en el mes en curso
* %(2) = Obligaciones reconocidas del programa en el año anterior / Crédito Actual del programa en el año anterior

INFORME Nº1: HOJA RESUMEN POR PROGRAMAS (Consolidado)

Centro : 1001 Sección : 17 Programa: 311N

Datos correspondientes de 01 - 0 - 2023 a 2 - 2023 INSPECCIÓN Y ORDENACIÓN SANITARIA

ESTADO DE EJECUCIÓN DEL PROGRAMA

GASTO AUTORIZADO	%	GASTO DISPUESTO	%	OBLIGACIONES RECONOCIDAS	%
2.781.137,37	11,95%	2.781.137,37	11,95%	2.723.727,07	11,70%

INDICADORES DE EJECUCIÓN DEL PROGRAMA

NO EJECUTADO	%	EN EJECUCION	%	EJECUTADO	%	(1)	(2)
20.499.097,63	88,05%	57.410,30	0,25%	2.723.727,07	11,70%	8,92%	-

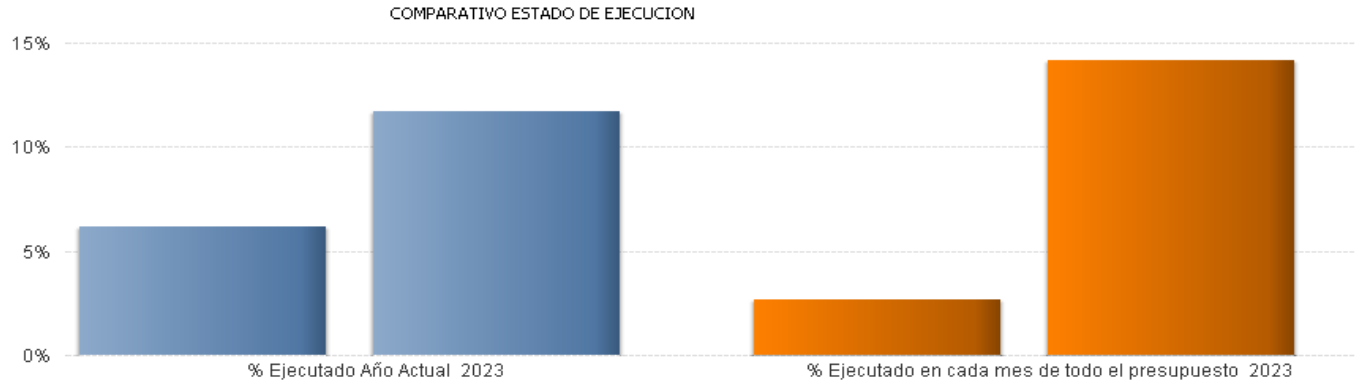

* Gasto no Ejecutado = Crédito Actual - Gastos Autorizados
* Gasto en Ejecución = Gastos Autorizado - Obligaciones Reconocidas
* Gasto Ejecutado = Obligaciones Reconocidas
* % = Gasto / Crédito Actual
* %(1) = Obligaciones reconocidas del mes en curso de todo el presupuesto / Crédito Actual de todo el presupuesto en el mes en curso
* %(2) = Obligaciones reconocidas del programa en el año anterior / Crédito Actual del programa en el año anterior

INFORME Nº1: HOJA RESUMEN POR PROGRAMAS (Consolidado)

Centro : 1001 Sección : 17 Programa: 311O

Datos correspondientes de 01 - 0 - 2023 a 2 - 2023 HUMANIZACIÓN Y ATENCIÓN AL PACIENTE

ESTADO DE EJECUCIÓN DEL PROGRAMA

GASTO AUTORIZADO	%	GASTO DISPUESTO	%	OBLIGACIONES RECONOCIDAS	%
585.932,05	11,95%	585.932,05	11,95%	495.663,63	10,11%

INDICADORES DE EJECUCIÓN DEL PROGRAMA

NO EJECUTADO	%	EN EJECUCION	%	EJECUTADO	%	(1)	(2)
4.316.553,95	88,05%	90.268,42	1,84%	495.663,63	10,11%	8,92%	-

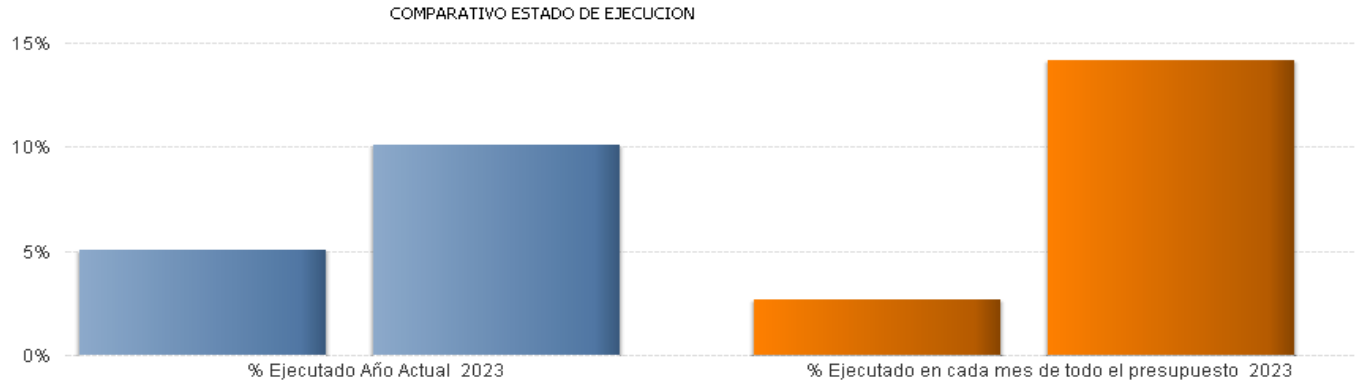

* Gasto no Ejecutado = Crédito Actual - Gastos Autorizados
* Gasto en Ejecución = Gastos Autorizado - Obligaciones Reconocidas
* Gasto Ejecutado = Obligaciones Reconocidas
* % = Gasto / Crédito Actual
* %(1) = Obligaciones reconocidas del mes en curso de todo el presupuesto / Crédito Actual de todo el presupuesto en el mes en curso
* %(2) = Obligaciones reconocidas del programa en el año anterior / Crédito Actual del programa en el año anterior

INFORME Nº1: HOJA RESUMEN POR PROGRAMAS (Consolidado)

Centro : 1017 Sección : 17 Programa: 311P

Datos correspondientes de 01 - 0 - 2023 a 2 - 2023 DIRECCIÓN Y SERV.GEN.SERVICIO MADRILEÑO DE SALUD

ESTADO DE EJECUCIÓN DEL PROGRAMA

GASTO AUTORIZADO	%	GASTO DISPUESTO	%	OBLIGACIONES RECONOCIDAS	%
0,00	0,00%	0,00	0,00%	0,00	0,00%

INDICADORES DE EJECUCIÓN DEL PROGRAMA

NO EJECUTADO	%	EN EJECUCION	%	EJECUTADO	%	(1)	(2)
0,00	0,00%	0,00	0,00%	0,00	0,00%	8,92%	-

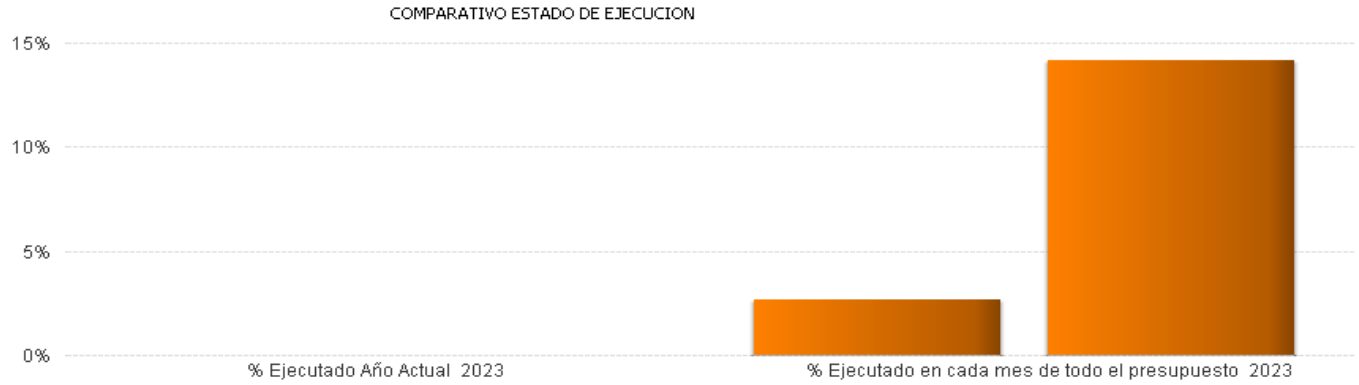

* Gasto no Ejecutado = Crédito Actual - Gastos Autorizados
* Gasto en Ejecución = Gastos Autorizado - Obligaciones Reconocidas
* Gasto Ejecutado = Obligaciones Reconocidas
* % = Gasto / Crédito Actual
* %(1) = Obligaciones reconocidas del mes en curso de todo el presupuesto / Crédito Actual de todo el presupuesto en el mes en curso
* %(2) = Obligaciones reconocidas del programa en el año anterior / Crédito Actual del programa en el año anterior

INFORME Nº1: HOJA RESUMEN POR PROGRAMAS (Consolidado)

Centro : 1017 Sección : 17 Programa: 312A

Datos correspondientes de 01 - 0 - 2023 a 2 - 2023 ATENCIÓN HOSPITALARIA

ESTADO DE EJECUCIÓN DEL PROGRAMA

GASTO AUTORIZADO	%	GASTO DISPUESTO	%	OBLIGACIONES RECONOCIDAS	%
0,00	0,00%	0,00	0,00%	0,00	0,00%

INDICADORES DE EJECUCIÓN DEL PROGRAMA

NO EJECUTADO	%	EN EJECUCION	%	EJECUTADO	%	(1)	(2)
0,00	0,00%	0,00	0,00%	0,00	0,00%	8,92%	-

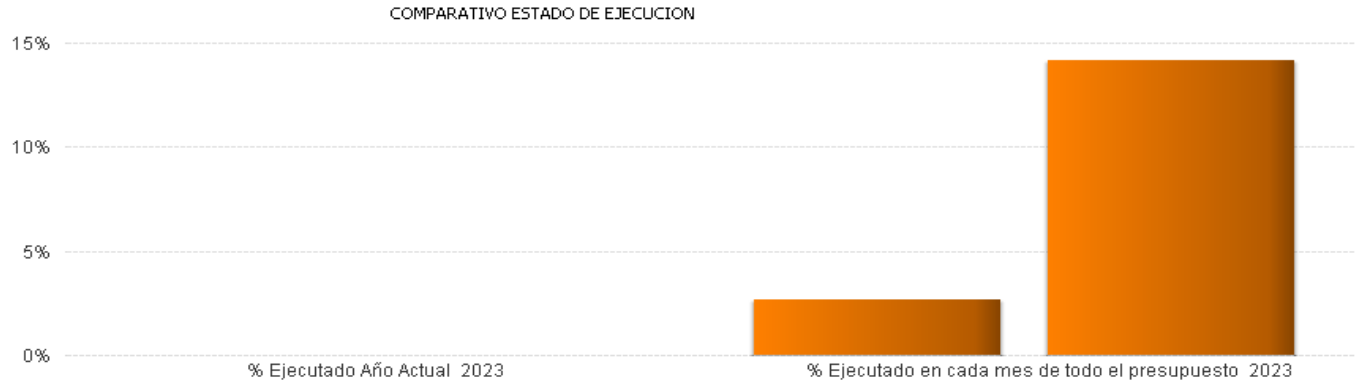

* Gasto no Ejecutado = Crédito Actual - Gastos Autorizados
* Gasto en Ejecución = Gastos Autorizado - Obligaciones Reconocidas
* Gasto Ejecutado = Obligaciones Reconocidas
* % = Gasto / Crédito Actual
* %(1) = Obligaciones reconocidas del mes en curso de todo el presupuesto / Crédito Actual de todo el presupuesto en el mes en curso
* %(2) = Obligaciones reconocidas del programa en el año anterior / Crédito Actual del programa en el año anterior

INFORME Nº1: HOJA RESUMEN POR PROGRAMAS (Consolidado)

Centro : 1017 Sección : 17 Programa: 312B

Datos correspondientes de 01 - 0 - 2023 a 2 - 2023 ATENCIÓN PRIMARIA DE SALUD

ESTADO DE EJECUCIÓN DEL PROGRAMA

GASTO AUTORIZADO	%	GASTO DISPUESTO	%	OBLIGACIONES RECONOCIDAS	%
0,00	0,00%	0,00	0,00%	0,00	0,00%

INDICADORES DE EJECUCIÓN DEL PROGRAMA

NO EJECUTADO	%	EN EJECUCION	%	EJECUTADO	%	(1)	(2)
0,00	0,00%	0,00	0,00%	0,00	0,00%	8,92%	-

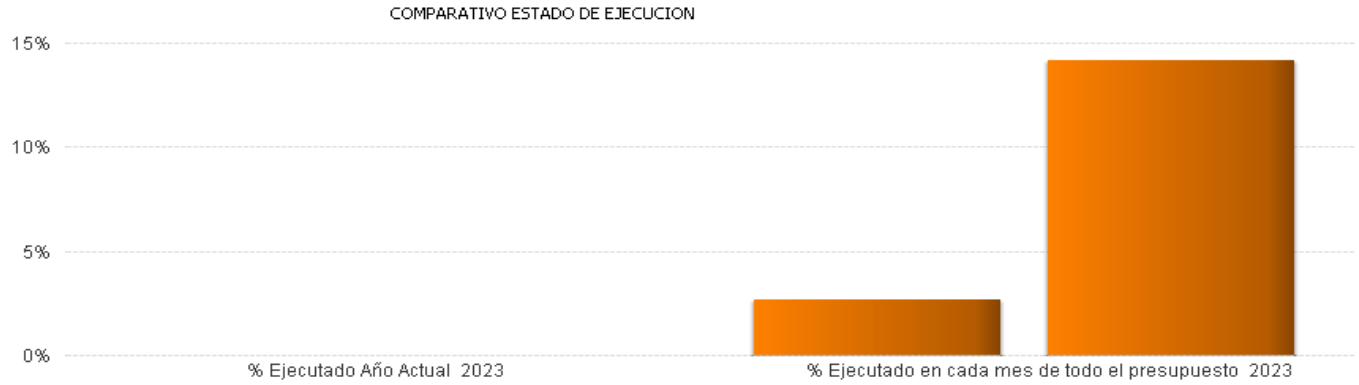

* Gasto no Ejecutado = Crédito Actual - Gastos Autorizados
* Gasto en Ejecución = Gastos Autorizado - Obligaciones Reconocidas
* Gasto Ejecutado = Obligaciones Reconocidas
* % = Gasto / Crédito Actual
* %(1) = Obligaciones reconocidas del mes en curso de todo el presupuesto / Crédito Actual de todo el presupuesto en el mes en curso
* %(2) = Obligaciones reconocidas del programa en el año anterior / Crédito Actual del programa en el año anterior

INFORME Nº1: HOJA RESUMEN POR PROGRAMAS (Consolidado)

Centro : 1017 Sección : 17 Programa: 312C

Datos correspondientes de 01 - 0 - 2023 a 2 - 2023 PLAN INTEGRAL LISTAS DE ESPERA

ESTADO DE EJECUCIÓN DEL PROGRAMA

GASTO AUTORIZADO	%	GASTO DISPUESTO	%	OBLIGACIONES RECONOCIDAS	%
0,00	0,00%	0,00	0,00%	0,00	0,00%

INDICADORES DE EJECUCIÓN DEL PROGRAMA

NO EJECUTADO	%	EN EJECUCION	%	EJECUTADO	%	(1)	(2)
0,00	0,00%	0,00	0,00%	0,00	0,00%	8,92%	-

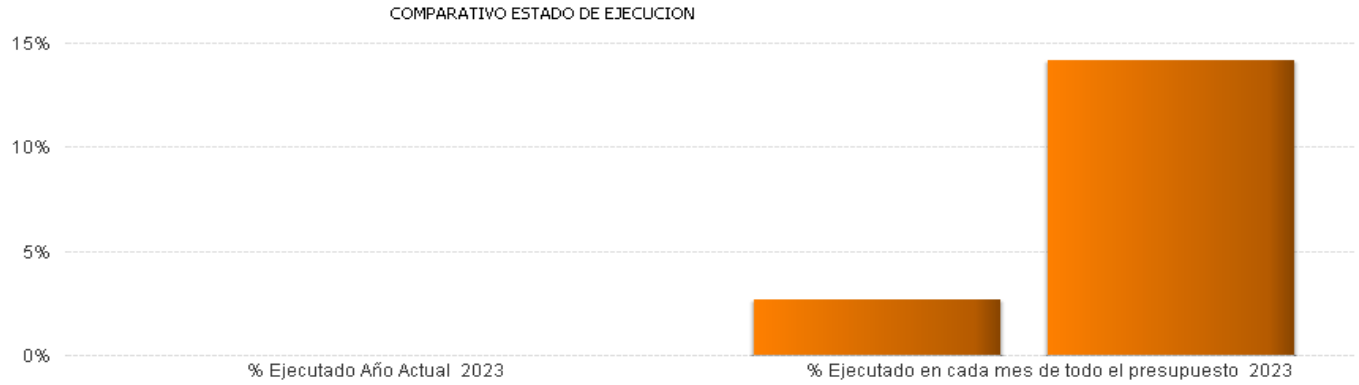

* Gasto no Ejecutado = Crédito Actual - Gastos Autorizados
* Gasto en Ejecución = Gastos Autorizado - Obligaciones Reconocidas
* Gasto Ejecutado = Obligaciones Reconocidas
* % = Gasto / Crédito Actual
* %(1) = Obligaciones reconocidas del mes en curso de todo el presupuesto / Crédito Actual de todo el presupuesto en el mes en curso
* %(2) = Obligaciones reconocidas del programa en el año anterior / Crédito Actual del programa en el año anterior

INFORME Nº1: HOJA RESUMEN POR PROGRAMAS (Consolidado)

Centro : 1001 Sección : 17 Programa: 312D

Datos correspondientes de 01 - 0 - 2023 a 2 - 2023 INVESTIGACIÓN,DOCENCIA Y DOCUMENTACIÓN

ESTADO DE EJECUCIÓN DEL PROGRAMA

GASTO AUTORIZADO	%	GASTO DISPUESTO	%	OBLIGACIONES RECONOCIDAS	%
10.574.568,41	40,98%	10.574.568,32	40,98%	1.661.915,30	6,44%

INDICADORES DE EJECUCIÓN DEL PROGRAMA

NO EJECUTADO	%	EN EJECUCION	%	EJECUTADO	%	(1)	(2)
15.228.552,27	59,02%	8.912.653,11	34,54%	1.661.915,30	6,44%	8,92%	-

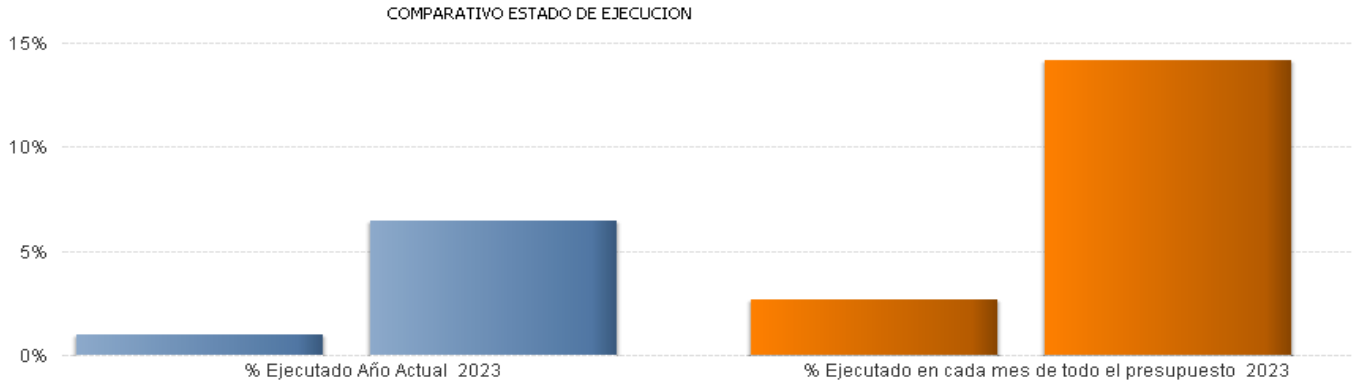

* Gasto no Ejecutado = Crédito Actual - Gastos Autorizados
* Gasto en Ejecución = Gastos Autorizado - Obligaciones Reconocidas
* Gasto Ejecutado = Obligaciones Reconocidas
* % = Gasto / Crédito Actual
* %(1) = Obligaciones reconocidas del mes en curso de todo el presupuesto / Crédito Actual de todo el presupuesto en el mes en curso
* %(2) = Obligaciones reconocidas del programa en el año anterior / Crédito Actual del programa en el año anterior

INFORME Nº1: HOJA RESUMEN POR PROGRAMAS (Consolidado)

Centro : 1017 Sección : 17 Programa: 312F

Datos correspondientes de 01 - 0 - 2023 a 2 - 2023 FORMACIÓN PERSONAL SANITARIO

ESTADO DE EJECUCIÓN DEL PROGRAMA

GASTO AUTORIZADO	%	GASTO DISPUESTO	%	OBLIGACIONES RECONOCIDAS	%
0,00	0,00%	0,00	0,00%	0,00	0,00%

INDICADORES DE EJECUCIÓN DEL PROGRAMA

NO EJECUTADO	%	EN EJECUCION	%	EJECUTADO	%	(1)	(2)
0,00	0,00%	0,00	0,00%	0,00	0,00%	8,92%	-

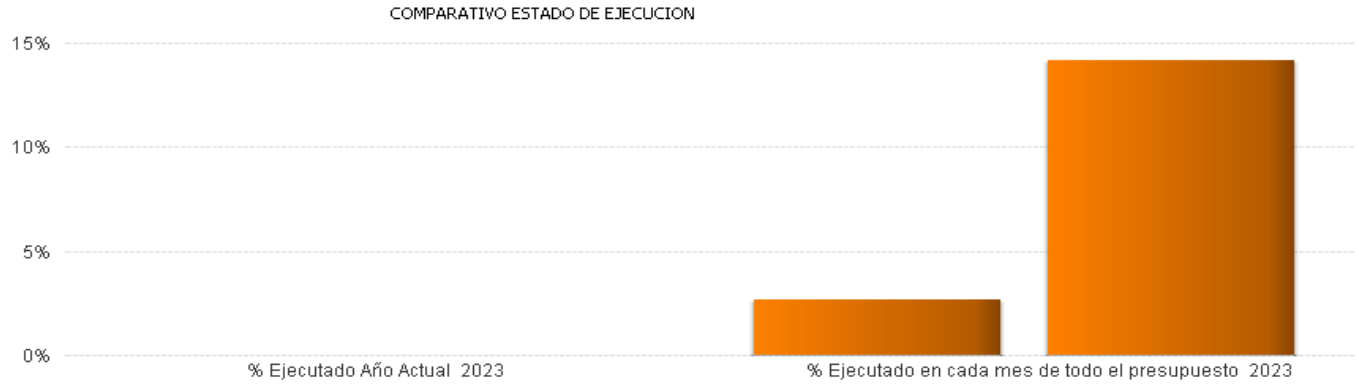

* Gasto no Ejecutado = Crédito Actual - Gastos Autorizados
* Gasto en Ejecución = Gastos Autorizado - Obligaciones Reconocidas
* Gasto Ejecutado = Obligaciones Reconocidas
* % = Gasto / Crédito Actual
* %(1) = Obligaciones reconocidas del mes en curso de todo el presupuesto / Crédito Actual de todo el presupuesto en el mes en curso
* %(2) = Obligaciones reconocidas del programa en el año anterior / Crédito Actual del programa en el año anterior

INFORME Nº1: HOJA RESUMEN POR PROGRAMAS (Consolidado)

Centro : 1001 Sección : 17 Programa: 313B

Datos correspondientes de 01 - 0 - 2023 a 2 - 2023 ACTUACIONES EN MATERIA DE SALUD PÚBLICA

ESTADO DE EJECUCIÓN DEL PROGRAMA

GASTO AUTORIZADO	%	GASTO DISPUESTO	%	OBLIGACIONES RECONOCIDAS	%
48.208.435,50	31,26%	47.628.539,16	30,89%	5.043.054,95	3,27%

INDICADORES DE EJECUCIÓN DEL PROGRAMA

NO EJECUTADO	%	EN EJECUCION	%	EJECUTADO	%	(1)	(2)
105.994.361,51	68,74%	43.165.380,55	27,99%	5.043.054,95	3,27%	8,92%	-

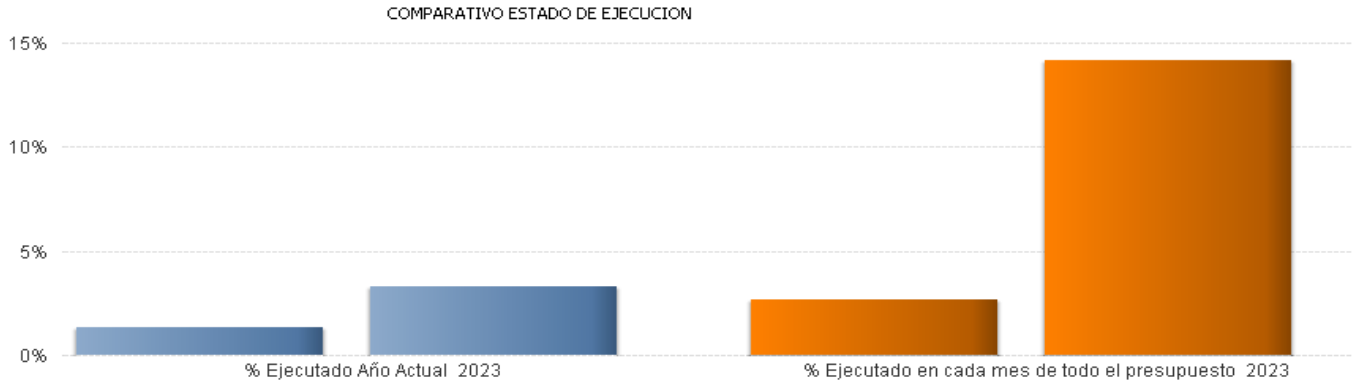

* Gasto no Ejecutado = Crédito Actual - Gastos Autorizados
* Gasto en Ejecución = Gastos Autorizado - Obligaciones Reconocidas
* Gasto Ejecutado = Obligaciones Reconocidas
* % = Gasto / Crédito Actual
* %(1) = Obligaciones reconocidas del mes en curso de todo el presupuesto / Crédito Actual de todo el presupuesto en el mes en curso
* %(2) = Obligaciones reconocidas del programa en el año anterior / Crédito Actual del programa en el año anterior

INFORME Nº1: HOJA RESUMEN POR PROGRAMAS (Consolidado)

Centro : 1017 Sección : 17 Programa: 313C

Datos correspondientes de 01 - 0 - 2023 a 2 - 2023 SUMMA 112

ESTADO DE EJECUCIÓN DEL PROGRAMA

GASTO AUTORIZADO	%	GASTO DISPUESTO	%	OBLIGACIONES RECONOCIDAS	%
0,00	0,00%	0,00	0,00%	0,00	0,00%

INDICADORES DE EJECUCIÓN DEL PROGRAMA

NO EJECUTADO	%	EN EJECUCION	%	EJECUTADO	%	(1)	(2)
0,00	0,00%	0,00	0,00%	0,00	0,00%	8,92%	-

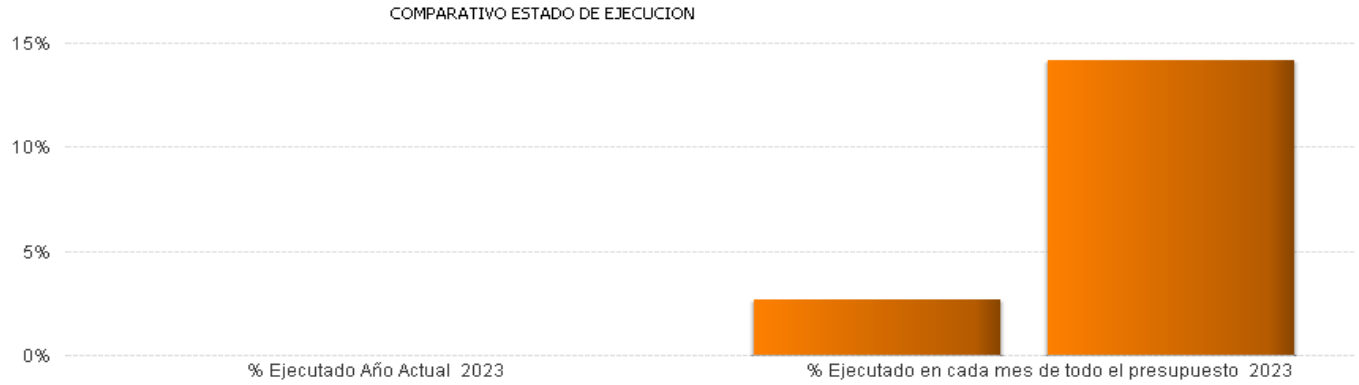

* Gasto no Ejecutado = Crédito Actual - Gastos Autorizados
* Gasto en Ejecución = Gastos Autorizado - Obligaciones Reconocidas
* Gasto Ejecutado = Obligaciones Reconocidas
* % = Gasto / Crédito Actual
* %(1) = Obligaciones reconocidas del mes en curso de todo el presupuesto / Crédito Actual de todo el presupuesto en el mes en curso
* %(2) = Obligaciones reconocidas del programa en el año anterior / Crédito Actual del programa en el año anterior

INFORME Nº1: HOJA RESUMEN POR PROGRAMAS (Consolidado)

Centro : 1001 Sección : 15 Programa: 321M

Datos correspondientes de 01 - 0 - 2023 a 2 - 2023 DIR.Y GEST.ADMIN.EDUCA,UNIVERS,CIENCIA Y PORTAVOC.

ESTADO DE EJECUCIÓN DEL PROGRAMA

GASTO AUTORIZADO	%	GASTO DISPUESTO	%	OBLIGACIONES RECONOCIDAS	%
20.554.981,46	16,53%	20.481.379,93	16,47%	10.757.500,30	8,65%

INDICADORES DE EJECUCIÓN DEL PROGRAMA

NO EJECUTADO	%	EN EJECUCION	%	EJECUTADO	%	(1)	(2)
103.805.164,16	83,47%	9.797.481,16	7,88%	10.757.500,30	8,65%	8,92%	-

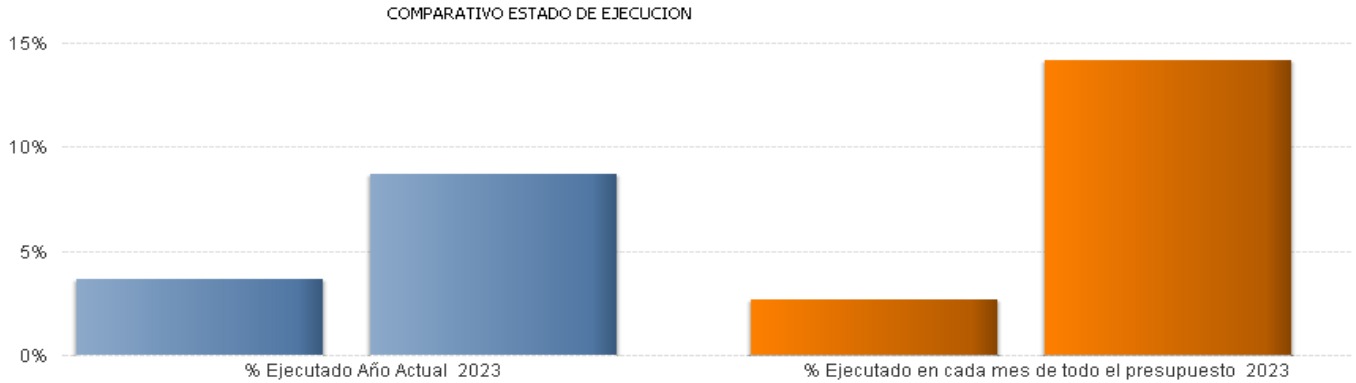

* Gasto no Ejecutado = Crédito Actual - Gastos Autorizados
* Gasto en Ejecución = Gastos Autorizado - Obligaciones Reconocidas
* Gasto Ejecutado = Obligaciones Reconocidas
* % = Gasto / Crédito Actual
* %(1) = Obligaciones reconocidas del mes en curso de todo el presupuesto / Crédito Actual de todo el presupuesto en el mes en curso
* %(2) = Obligaciones reconocidas del programa en el año anterior / Crédito Actual del programa en el año anterior

INFORME Nº1: HOJA RESUMEN POR PROGRAMAS (Consolidado)

Centro : 1001 Sección : 15 Programa: 321O

Datos correspondientes de 01 - 0 - 2023 a 2 - 2023 DIRECCIÓN Y GESTIÓN ADMINISTRATIVA CONSEJO ESCOLAR

ESTADO DE EJECUCIÓN DEL PROGRAMA

GASTO AUTORIZADO	%	GASTO DISPUESTO	%	OBLIGACIONES RECONOCIDAS	%
57.645,34	10,18%	57.645,34	10,18%	57.530,49	10,16%

INDICADORES DE EJECUCIÓN DEL PROGRAMA

NO EJECUTADO	%	EN EJECUCION	%	EJECUTADO	%	(1)	(2)
508.678,66	89,82%	114,85	0,02%	57.530,49	10,16%	8,92%	-

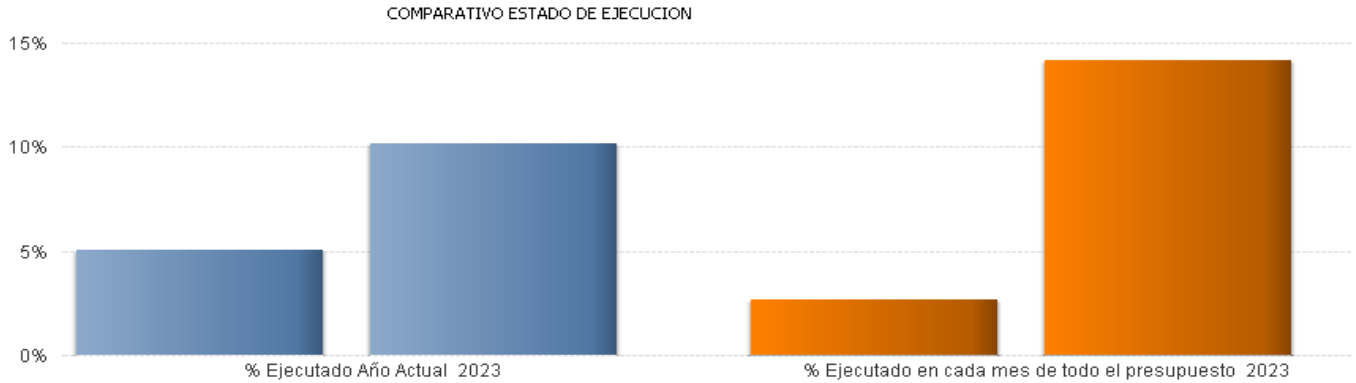

* Gasto no Ejecutado = Crédito Actual - Gastos Autorizados
* Gasto en Ejecución = Gastos Autorizado - Obligaciones Reconocidas
* Gasto Ejecutado = Obligaciones Reconocidas
* % = Gasto / Crédito Actual
* %(1) = Obligaciones reconocidas del mes en curso de todo el presupuesto / Crédito Actual de todo el presupuesto en el mes en curso
* %(2) = Obligaciones reconocidas del programa en el año anterior / Crédito Actual del programa en el año anterior

INFORME Nº1: HOJA RESUMEN POR PROGRAMAS (Consolidado)

Centro : 1001 Sección : 15 Programa: 321P

Datos correspondientes de 01 - 0 - 2023 a 2 - 2023 GESTIÓN DE INFRAESTRUCTURAS EDUCATIVAS

ESTADO DE EJECUCIÓN DEL PROGRAMA

GASTO AUTORIZADO	%	GASTO DISPUESTO	%	OBLIGACIONES RECONOCIDAS	%
98.755.562,61	41,91%	95.011.488,18	40,32%	10.940.105,37	4,64%

INDICADORES DE EJECUCIÓN DEL PROGRAMA

NO EJECUTADO	%	EN EJECUCION	%	EJECUTADO	%	(1)	(2)
136.894.456,39	58,09%	87.815.457,24	37,27%	10.940.105,37	4,64%	8,92%	-

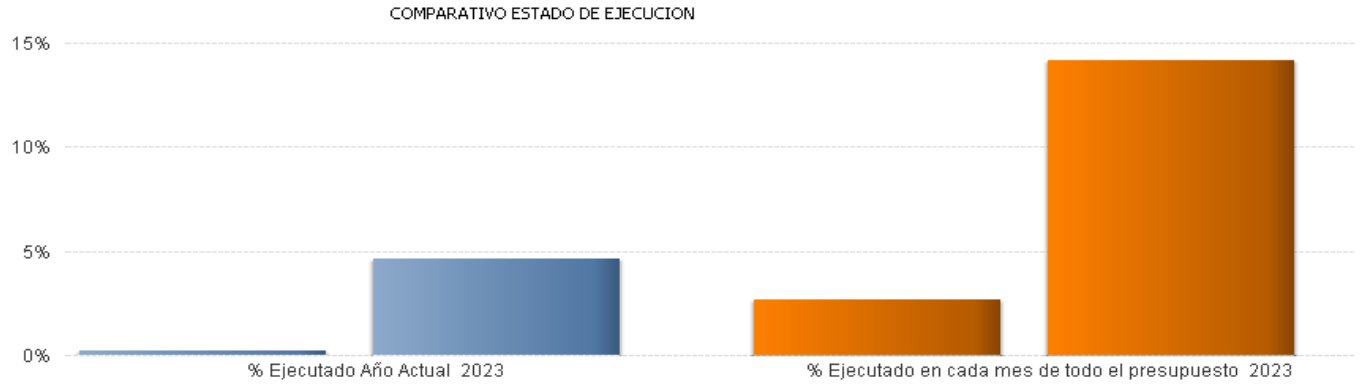

* Gasto no Ejecutado = Crédito Actual - Gastos Autorizados
* Gasto en Ejecución = Gastos Autorizado - Obligaciones Reconocidas
* Gasto Ejecutado = Obligaciones Reconocidas
* % = Gasto / Crédito Actual
* %(1) = Obligaciones reconocidas del mes en curso de todo el presupuesto / Crédito Actual de todo el presupuesto en el mes en curso
* %(2) = Obligaciones reconocidas del programa en el año anterior / Crédito Actual del programa en el año anterior

INFORME Nº1: HOJA RESUMEN POR PROGRAMAS (Consolidado)

Centro : 1001 Sección : 15 Programa: 322A

Datos correspondientes de 01 - 0 - 2023 a 2 - 2023 EDUCACIÓN INFANTIL, PRIMARIA Y ESPECIAL

ESTADO DE EJECUCIÓN DEL PROGRAMA

GASTO AUTORIZADO	%	GASTO DISPUESTO	%	OBLIGACIONES RECONOCIDAS	%
235.678.934,67	19,45%	235.678.934,67	19,45%	184.563.555,02	15,23%

INDICADORES DE EJECUCIÓN DEL PROGRAMA

NO EJECUTADO	%	EN EJECUCION	%	EJECUTADO	%	(1)	(2)
976.047.573,47	80,55%	51.115.379,65	4,22%	184.563.555,02	15,23%	8,92%	-

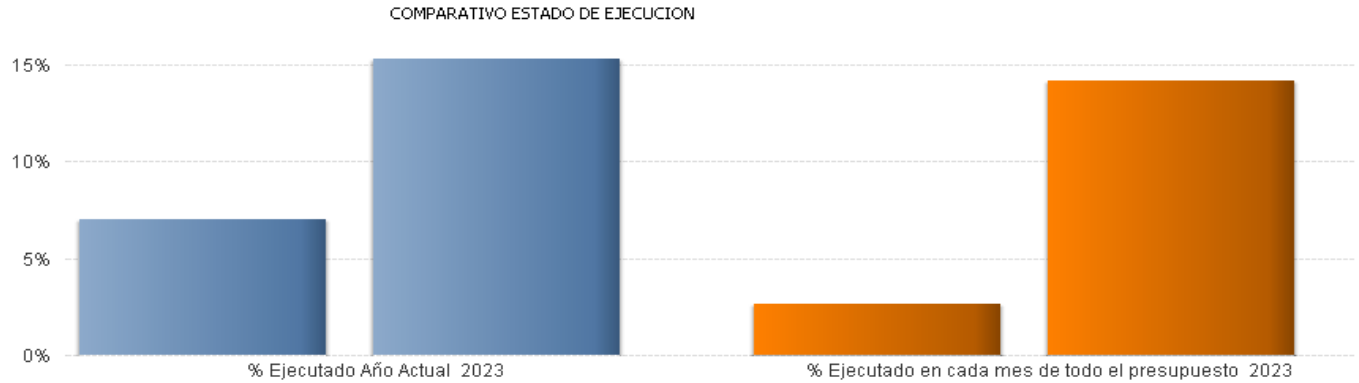

* Gasto no Ejecutado = Crédito Actual - Gastos Autorizados
* Gasto en Ejecución = Gastos Autorizado - Obligaciones Reconocidas
* Gasto Ejecutado = Obligaciones Reconocidas
* % = Gasto / Crédito Actual
* %(1) = Obligaciones reconocidas del mes en curso de todo el presupuesto / Crédito Actual de todo el presupuesto en el mes en curso
* %(2) = Obligaciones reconocidas del programa en el año anterior / Crédito Actual del programa en el año anterior

INFORME Nº1: HOJA RESUMEN POR PROGRAMAS (Consolidado)

Centro : 1001 Sección : 15 Programa: 322B

Datos correspondientes de 01 - 0 - 2023 a 2 - 2023 EDUCACIÓN SECUNDARIA Y FORMACIÓN PROFESIONAL

ESTADO DE EJECUCIÓN DEL PROGRAMA

GASTO AUTORIZADO	%	GASTO DISPUESTO	%	OBLIGACIONES RECONOCIDAS	%
220.428.311,22	18,15%	213.471.055,78	17,58%	203.216.207,99	16,73%

INDICADORES DE EJECUCIÓN DEL PROGRAMA

NO EJECUTADO	%	EN EJECUCION	%	EJECUTADO	%	(1)	(2)
994.023.652,64	81,85%	17.212.103,23	1,42%	203.216.207,99	16,73%	8,92%	-

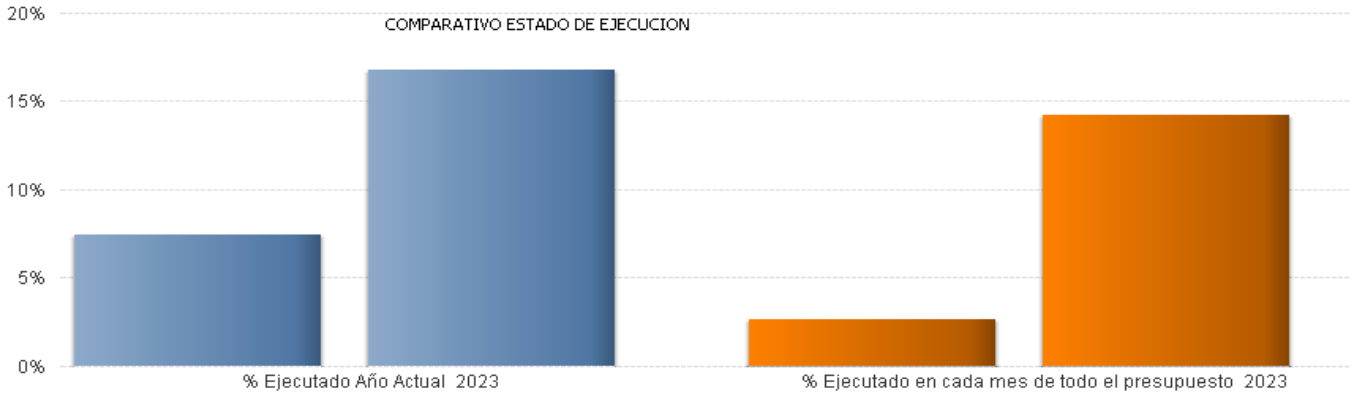

* Gasto no Ejecutado = Crédito Actual - Gastos Autorizados
* Gasto en Ejecución = Gastos Autorizado - Obligaciones Reconocidas
* Gasto Ejecutado = Obligaciones Reconocidas
* % = Gasto / Crédito Actual
* %(1) = Obligaciones reconocidas del mes en curso de todo el presupuesto / Crédito Actual de todo el presupuesto en el mes en curso
* %(2) = Obligaciones reconocidas del programa en el año anterior / Crédito Actual del programa en el año anterior

INFORME Nº1: HOJA RESUMEN POR PROGRAMAS (Consolidado)

Centro : 1001 Sección : 15 Programa: 322C

Datos correspondientes de 01 - 0 - 2023 a 2 - 2023 UNIVERSIDADES

ESTADO DE EJECUCIÓN DEL PROGRAMA

GASTO AUTORIZADO	%	GASTO DISPUESTO	%	OBLIGACIONES RECONOCIDAS	%
1.009.547.824,13	96,38%	1.002.747.954,55	95,73%	166.210.968,35	15,87%

INDICADORES DE EJECUCIÓN DEL PROGRAMA

NO EJECUTADO	%	EN EJECUCION	%	EJECUTADO	%	(1)	(2)
37.936.225,87	3,62%	843.336.855,78	80,51%	166.210.968,35	15,87%	8,92%	-

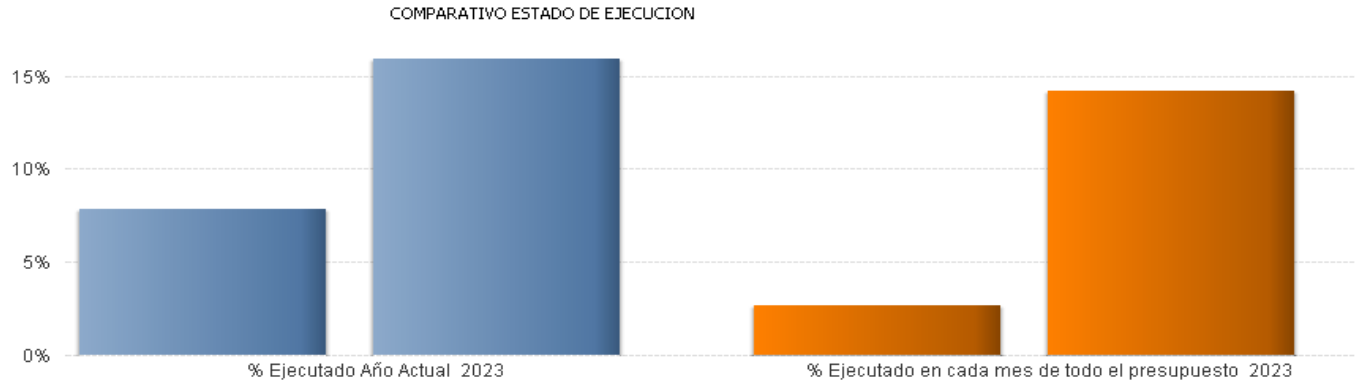

* Gasto no Ejecutado = Crédito Actual - Gastos Autorizados
* Gasto en Ejecución = Gastos Autorizado - Obligaciones Reconocidas
* Gasto Ejecutado = Obligaciones Reconocidas
* % = Gasto / Crédito Actual
* %(1) = Obligaciones reconocidas del mes en curso de todo el presupuesto / Crédito Actual de todo el presupuesto en el mes en curso
* %(2) = Obligaciones reconocidas del programa en el año anterior / Crédito Actual del programa en el año anterior

INFORME Nº1: HOJA RESUMEN POR PROGRAMAS (Consolidado)

Centro : 1001 Sección : 15 Programa: 322E

Datos correspondientes de 01 - 0 - 2023 a 2 - 2023 ENSEÑANZAS EN RÉGIMEN ESPECIAL NO UNIVERSITARIAS

ESTADO DE EJECUCIÓN DEL PROGRAMA

GASTO AUTORIZADO	%	GASTO DISPUESTO	%	OBLIGACIONES RECONOCIDAS	%
16.849.277,88	15,78%	16.829.837,88	15,76%	16.305.687,55	15,27%

INDICADORES DE EJECUCIÓN DEL PROGRAMA

NO EJECUTADO	%	EN EJECUCION	%	EJECUTADO	%	(1)	(2)
89.915.154,12	84,22%	543.590,33	0,51%	16.305.687,55	15,27%	8,92%	-

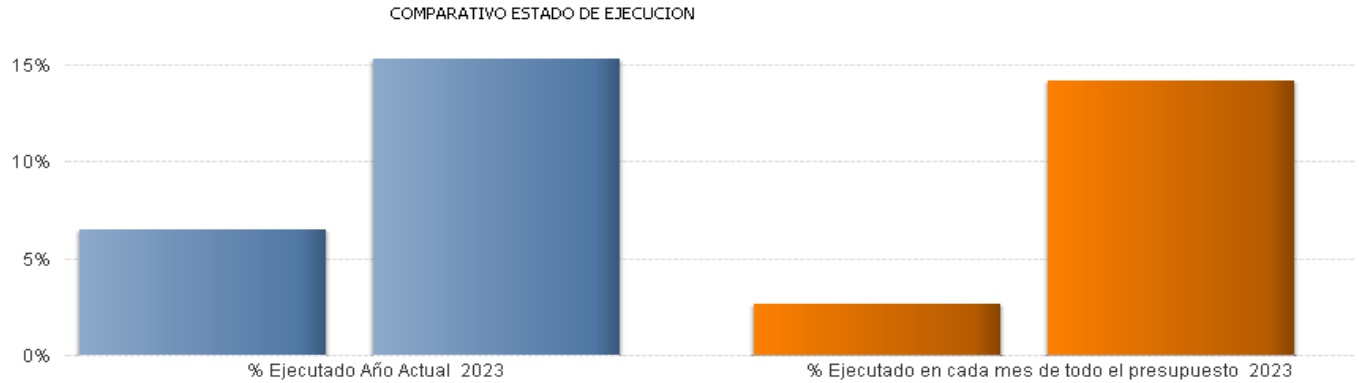

* Gasto no Ejecutado = Crédito Actual - Gastos Autorizados
* Gasto en Ejecución = Gastos Autorizado - Obligaciones Reconocidas
* Gasto Ejecutado = Obligaciones Reconocidas
* % = Gasto / Crédito Actual
* %(1) = Obligaciones reconocidas del mes en curso de todo el presupuesto / Crédito Actual de todo el presupuesto en el mes en curso
* %(2) = Obligaciones reconocidas del programa en el año anterior / Crédito Actual del programa en el año anterior

INFORME Nº1: HOJA RESUMEN POR PROGRAMAS (Consolidado)

Centro : 1001 Sección : 15 Programa: 322F

Datos correspondientes de 01 - 0 - 2023 a 2 - 2023 CENTROS ESPECÍFICOS DE FORMACIÓN PROFESIONAL

ESTADO DE EJECUCIÓN DEL PROGRAMA

GASTO AUTORIZADO	%	GASTO DISPUESTO	%	OBLIGACIONES RECONOCIDAS	%
8.435.875,10	21,61%	8.435.875,10	21,61%	7.077.381,23	18,13%

INDICADORES DE EJECUCIÓN DEL PROGRAMA

NO EJECUTADO	%	EN EJECUCION	%	EJECUTADO	%	(1)	(2)
30.594.462,90	78,39%	1.358.493,87	3,48%	7.077.381,23	18,13%	8,92%	-

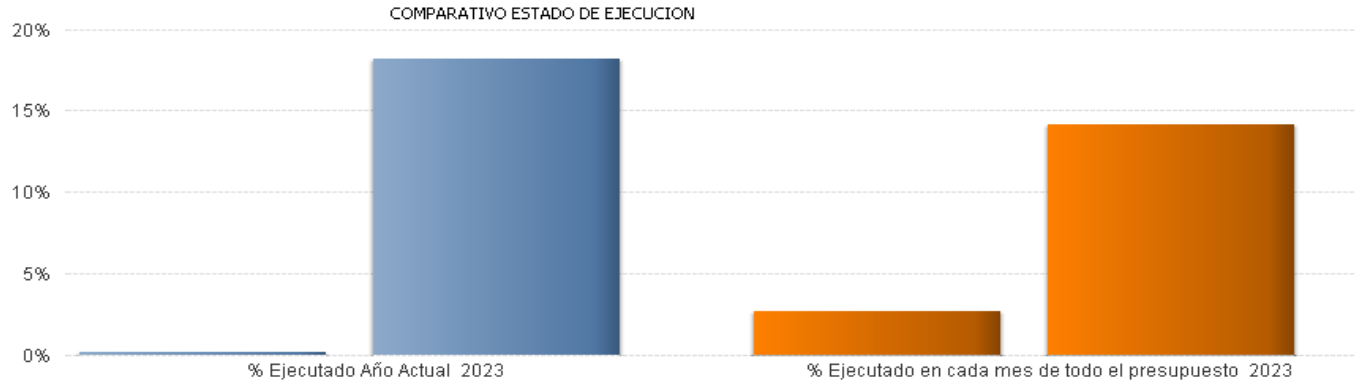

* Gasto no Ejecutado = Crédito Actual - Gastos Autorizados
* Gasto en Ejecución = Gastos Autorizado - Obligaciones Reconocidas
* Gasto Ejecutado = Obligaciones Reconocidas
* % = Gasto / Crédito Actual
* %(1) = Obligaciones reconocidas del mes en curso de todo el presupuesto / Crédito Actual de todo el presupuesto en el mes en curso
* %(2) = Obligaciones reconocidas del programa en el año anterior / Crédito Actual del programa en el año anterior

INFORME Nº1: HOJA RESUMEN POR PROGRAMAS (Consolidado)

Centro : 1001 Sección : 15 Programa: 322G

Datos correspondientes de 01 - 0 - 2023 a 2 - 2023 EDUCACIÓN COMPENSATORIA

ESTADO DE EJECUCIÓN DEL PROGRAMA

GASTO AUTORIZADO	%	GASTO DISPUESTO	%	OBLIGACIONES RECONOCIDAS	%
11.796.977,22	10,33%	11.796.977,22	10,33%	11.796.977,22	10,33%

INDICADORES DE EJECUCIÓN DEL PROGRAMA

NO EJECUTADO	%	EN EJECUCION	%	EJECUTADO	%	(1)	(2)
102.392.189,78	89,67%	0,00	0,00%	11.796.977,22	10,33%	8,92%	-

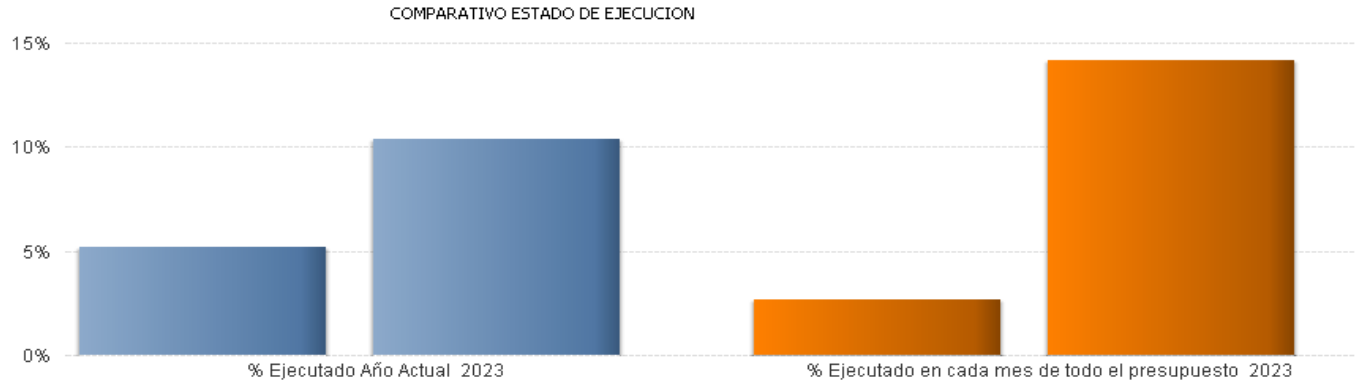

* Gasto no Ejecutado = Crédito Actual - Gastos Autorizados
* Gasto en Ejecución = Gastos Autorizado - Obligaciones Reconocidas
* Gasto Ejecutado = Obligaciones Reconocidas
* % = Gasto / Crédito Actual
* %(1) = Obligaciones reconocidas del mes en curso de todo el presupuesto / Crédito Actual de todo el presupuesto en el mes en curso
* %(2) = Obligaciones reconocidas del programa en el año anterior / Crédito Actual del programa en el año anterior

INFORME Nº1: HOJA RESUMEN POR PROGRAMAS (Consolidado)

Centro : 1001 Sección : 15 Programa: 322O

Datos correspondientes de 01 - 0 - 2023 a 2 - 2023 CALIDAD DE LA ENSEÑANZA

ESTADO DE EJECUCIÓN DEL PROGRAMA

GASTO AUTORIZADO	%	GASTO DISPUESTO	%	OBLIGACIONES RECONOCIDAS	%
19.486.934,40	30,84%	11.069.452,58	17,52%	9.396.136,55	14,87%

INDICADORES DE EJECUCIÓN DEL PROGRAMA

NO EJECUTADO	%	EN EJECUCION	%	EJECUTADO	%	(1)	(2)
43.702.930,60	69,16%	10.090.797,85	15,97%	9.396.136,55	14,87%	8,92%	-

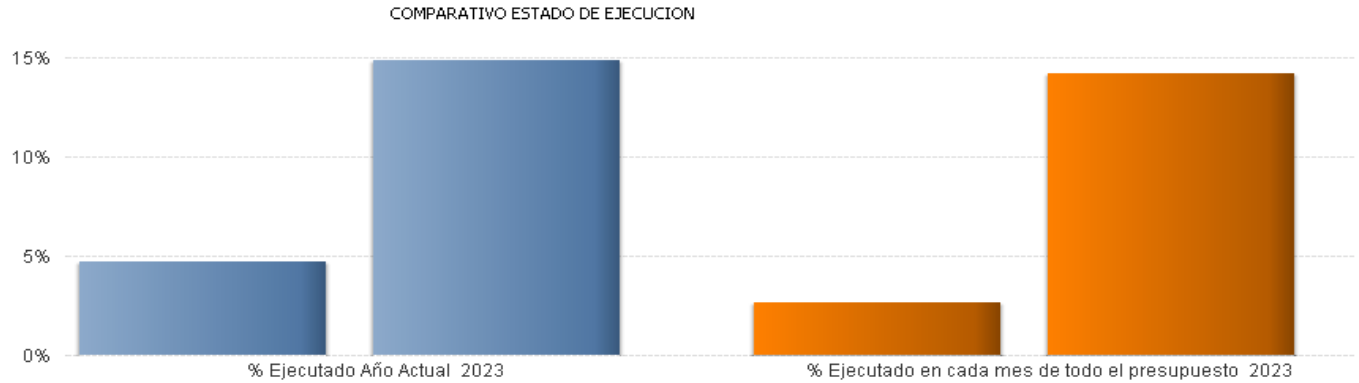

* Gasto no Ejecutado = Crédito Actual - Gastos Autorizados
* Gasto en Ejecución = Gastos Autorizado - Obligaciones Reconocidas
* Gasto Ejecutado = Obligaciones Reconocidas
* % = Gasto / Crédito Actual
* %(1) = Obligaciones reconocidas del mes en curso de todo el presupuesto / Crédito Actual de todo el presupuesto en el mes en curso
* %(2) = Obligaciones reconocidas del programa en el año anterior / Crédito Actual del programa en el año anterior

INFORME Nº1: HOJA RESUMEN POR PROGRAMAS (Consolidado)

Centro : 1001 Sección : 15 Programa: 322P

Datos correspondientes de 01 - 0 - 2023 a 2 - 2023 OTROS GASTOS EN CENTROS EDUCATIVOS

ESTADO DE EJECUCIÓN DEL PROGRAMA

GASTO AUTORIZADO	%	GASTO DISPUESTO	%	OBLIGACIONES RECONOCIDAS	%
56.271.675,70	16,18%	56.271.675,70	16,18%	56.059.191,78	16,12%

INDICADORES DE EJECUCIÓN DEL PROGRAMA

NO EJECUTADO	%	EN EJECUCION	%	EJECUTADO	%	(1)	(2)
291.557.611,06	83,82%	212.483,92	0,06%	56.059.191,78	16,12%	8,92%	-

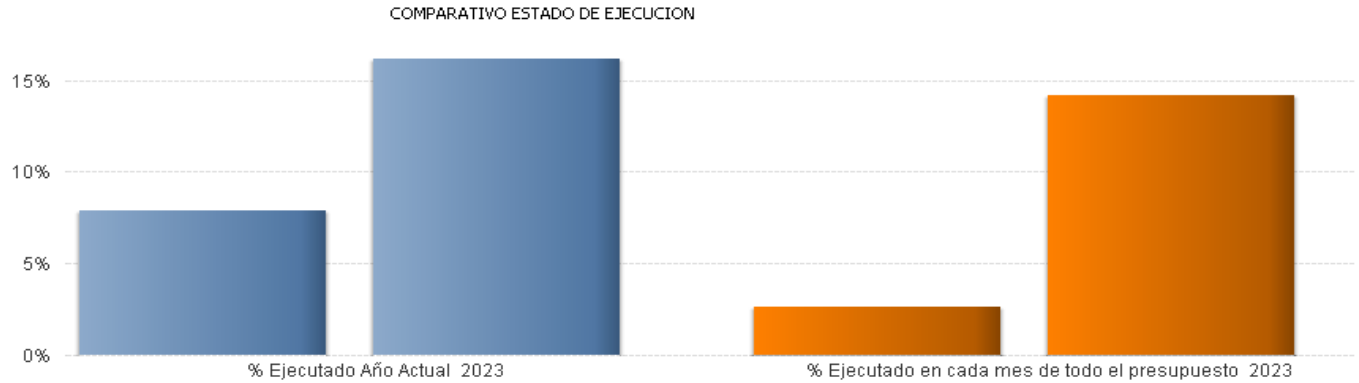

* Gasto no Ejecutado = Crédito Actual - Gastos Autorizados
* Gasto en Ejecución = Gastos Autorizado - Obligaciones Reconocidas
* Gasto Ejecutado = Obligaciones Reconocidas
* % = Gasto / Crédito Actual
* %(1) = Obligaciones reconocidas del mes en curso de todo el presupuesto / Crédito Actual de todo el presupuesto en el mes en curso
* %(2) = Obligaciones reconocidas del programa en el año anterior / Crédito Actual del programa en el año anterior

INFORME Nº1: HOJA RESUMEN POR PROGRAMAS (Consolidado)

Centro : 1001 Sección : 15 Programa: 323M

Datos correspondientes de 01 - 0 - 2023 a 2 - 2023 EDUCA.CONCERT,BECAS Y AYUDAS AL ESTUDIO

ESTADO DE EJECUCIÓN DEL PROGRAMA

GASTO AUTORIZADO	%	GASTO DISPUESTO	%	OBLIGACIONES RECONOCIDAS	%
272.738.383,63	20,17%	252.976.650,57	18,70%	206.738.722,26	15,29%

INDICADORES DE EJECUCIÓN DEL PROGRAMA

NO EJECUTADO	%	EN EJECUCION	%	EJECUTADO	%	(1)	(2)
1.079.757.586,37	79,83%	65.999.661,37	4,88%	206.738.722,26	15,29%	8,92%	-

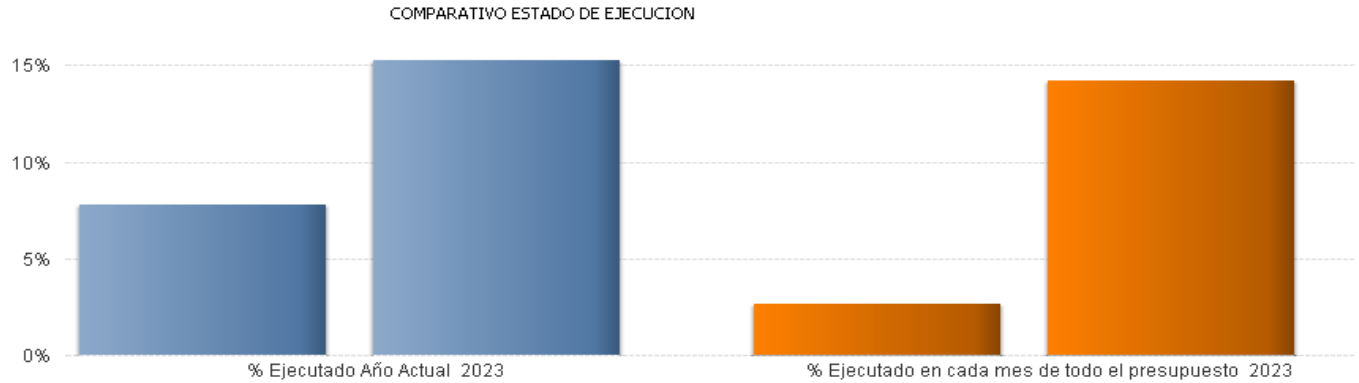

* Gasto no Ejecutado = Crédito Actual - Gastos Autorizados
* Gasto en Ejecución = Gastos Autorizado - Obligaciones Reconocidas
* Gasto Ejecutado = Obligaciones Reconocidas
* % = Gasto / Crédito Actual
* %(1) = Obligaciones reconocidas del mes en curso de todo el presupuesto / Crédito Actual de todo el presupuesto en el mes en curso
* %(2) = Obligaciones reconocidas del programa en el año anterior / Crédito Actual del programa en el año anterior

INFORME Nº1: HOJA RESUMEN POR PROGRAMAS (Consolidado)

Centro : 1001 Sección : 15 Programa: 324M

Datos correspondientes de 01 - 0 - 2023 a 2 - 2023 SERVICIOS COMPLEMENTARIOS DE LA ENSEÑANZA

ESTADO DE EJECUCIÓN DEL PROGRAMA

GASTO AUTORIZADO	%	GASTO DISPUESTO	%	OBLIGACIONES RECONOCIDAS	%
20.915.440,64	82,02%	18.650.169,34	73,13%	6.235.160,14	24,45%

INDICADORES DE EJECUCIÓN DEL PROGRAMA

NO EJECUTADO	%	EN EJECUCION	%	EJECUTADO	%	(1)	(2)
4.586.071,36	17,98%	14.680.280,50	57,57%	6.235.160,14	24,45%	8,92%	-

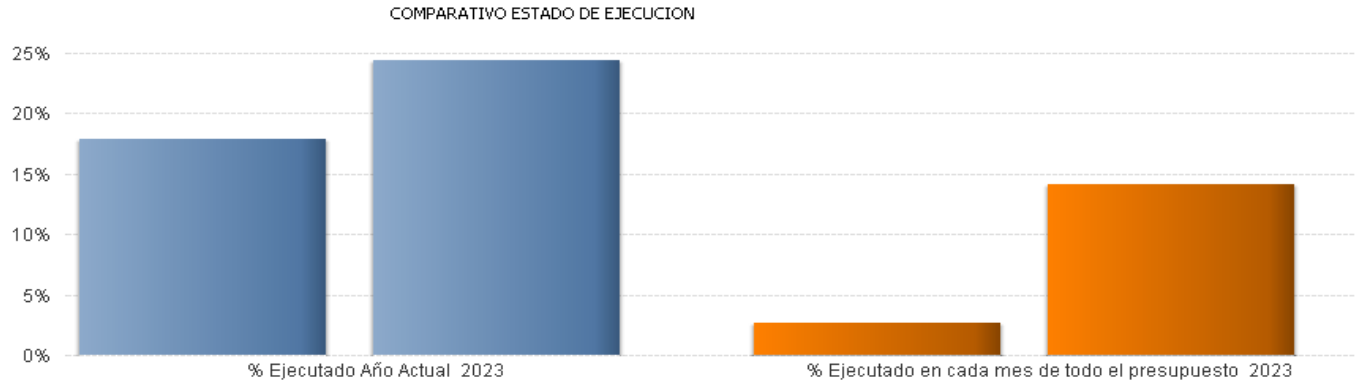

* Gasto no Ejecutado = Crédito Actual - Gastos Autorizados
* Gasto en Ejecución = Gastos Autorizado - Obligaciones Reconocidas
* Gasto Ejecutado = Obligaciones Reconocidas
* % = Gasto / Crédito Actual
* %(1) = Obligaciones reconocidas del mes en curso de todo el presupuesto / Crédito Actual de todo el presupuesto en el mes en curso
* %(2) = Obligaciones reconocidas del programa en el año anterior / Crédito Actual del programa en el año anterior

INFORME Nº1: HOJA RESUMEN POR PROGRAMAS (Consolidado)

Centro : 1001 Sección : 04 Programa: 331M

Datos correspondientes de 01 - 0 - 2023 a 2 - 2023 DIRECCIÓN Y GEST.ADMIN.CULTURA,TURISMO Y DEPORTE

ESTADO DE EJECUCIÓN DEL PROGRAMA

GASTO AUTORIZADO	%	GASTO DISPUESTO	%	OBLIGACIONES RECONOCIDAS	%
12.046.541,46	45,97%	12.046.541,46	45,97%	2.688.795,51	10,26%

INDICADORES DE EJECUCIÓN DEL PROGRAMA

NO EJECUTADO	%	EN EJECUCION	%	EJECUTADO	%	(1)	(2)
14.158.176,90	54,03%	9.357.745,95	35,71%	2.688.795,51	10,26%	8,92%	-

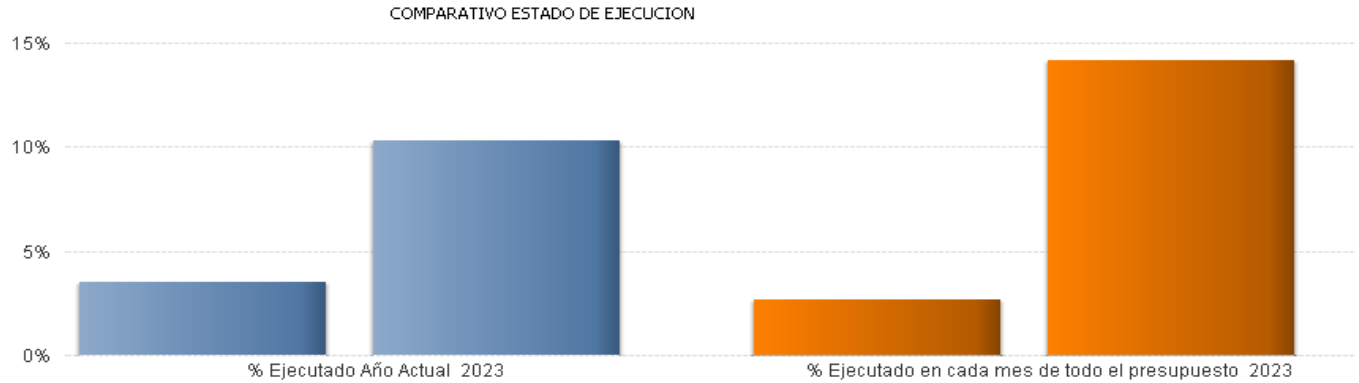

* Gasto no Ejecutado = Crédito Actual - Gastos Autorizados
* Gasto en Ejecución = Gastos Autorizado - Obligaciones Reconocidas
* Gasto Ejecutado = Obligaciones Reconocidas
* % = Gasto / Crédito Actual
* %(1) = Obligaciones reconocidas del mes en curso de todo el presupuesto / Crédito Actual de todo el presupuesto en el mes en curso
* %(2) = Obligaciones reconocidas del programa en el año anterior / Crédito Actual del programa en el año anterior

INFORME Nº1: HOJA RESUMEN POR PROGRAMAS (Consolidado)

Centro : 1001 Sección : 04 Programa: 332A

Datos correspondientes de 01 - 0 - 2023 a 2 - 2023 ARCHIVOS,GEST.DOCUMENTOS Y PATRIMONIO DOCUMENTAL

ESTADO DE EJECUCIÓN DEL PROGRAMA

GASTO AUTORIZADO	%	GASTO DISPUESTO	%	OBLIGACIONES RECONOCIDAS	%
2.036.258,46	28,75%	1.862.608,58	26,30%	895.382,21	12,64%

INDICADORES DE EJECUCIÓN DEL PROGRAMA

NO EJECUTADO	%	EN EJECUCION	%	EJECUTADO	%	(1)	(2)
5.046.616,01	71,25%	1.140.876,25	16,11%	895.382,21	12,64%	8,92%	-

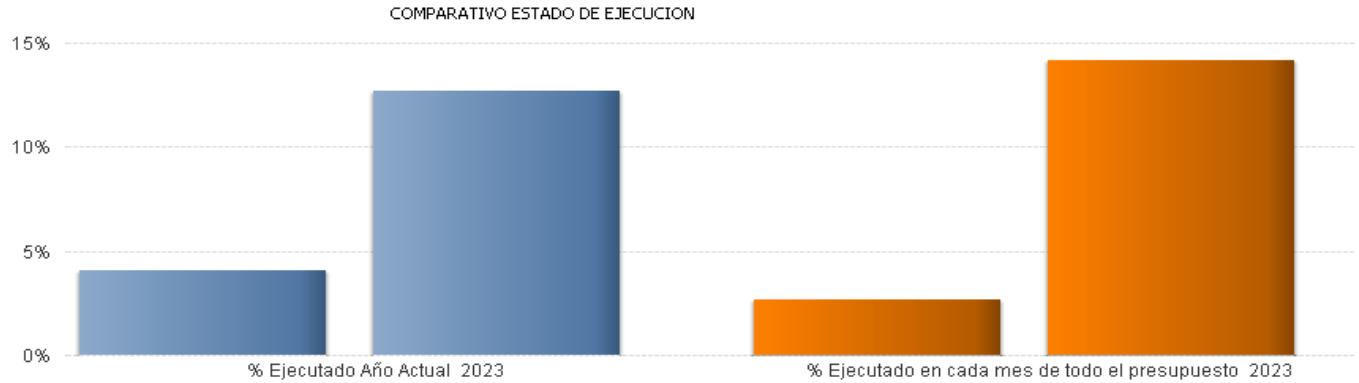

* Gasto no Ejecutado = Crédito Actual - Gastos Autorizados
* Gasto en Ejecución = Gastos Autorizado - Obligaciones Reconocidas
* Gasto Ejecutado = Obligaciones Reconocidas
* % = Gasto / Crédito Actual
* %(1) = Obligaciones reconocidas del mes en curso de todo el presupuesto / Crédito Actual de todo el presupuesto en el mes en curso
* %(2) = Obligaciones reconocidas del programa en el año anterior / Crédito Actual del programa en el año anterior

INFORME Nº1: HOJA RESUMEN POR PROGRAMAS (Consolidado)

Centro : 1001 Sección : 04 Programa: 332B

Datos correspondientes de 01 - 0 - 2023 a 2 - 2023 BIBLIOTECAS Y PATRIMONIO BIBLIOGRÁFICO

ESTADO DE EJECUCIÓN DEL PROGRAMA

GASTO AUTORIZADO	%	GASTO DISPUESTO	%	OBLIGACIONES RECONOCIDAS	%
10.598.959,45	26,67%	9.187.771,68	23,12%	3.736.841,26	9,40%

INDICADORES DE EJECUCIÓN DEL PROGRAMA

NO EJECUTADO	%	EN EJECUCION	%	EJECUTADO	%	(1)	(2)
29.140.145,49	73,33%	6.862.118,19	17,27%	3.736.841,26	9,40%	8,92%	-

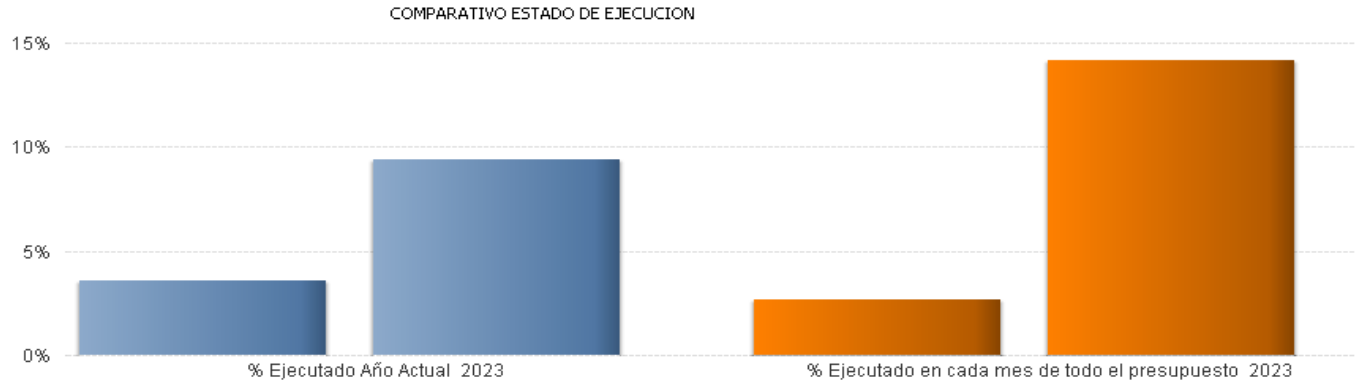

* Gasto no Ejecutado = Crédito Actual - Gastos Autorizados
* Gasto en Ejecución = Gastos Autorizado - Obligaciones Reconocidas
* Gasto Ejecutado = Obligaciones Reconocidas
* % = Gasto / Crédito Actual
* %(1) = Obligaciones reconocidas del mes en curso de todo el presupuesto / Crédito Actual de todo el presupuesto en el mes en curso
* %(2) = Obligaciones reconocidas del programa en el año anterior / Crédito Actual del programa en el año anterior

INFORME Nº1: HOJA RESUMEN POR PROGRAMAS (Consolidado)

Centro : 1001 Sección : 04 Programa: 333A

Datos correspondientes de 01 - 0 - 2023 a 2 - 2023 MUSEOS Y EXPOSICIONES

ESTADO DE EJECUCIÓN DEL PROGRAMA

GASTO AUTORIZADO	%	GASTO DISPUESTO	%	OBLIGACIONES RECONOCIDAS	%
4.708.059,96	27,97%	4.175.026,19	24,80%	909.203,56	5,40%

INDICADORES DE EJECUCIÓN DEL PROGRAMA

NO EJECUTADO	%	EN EJECUCION	%	EJECUTADO	%	(1)	(2)
12.126.088,04	72,03%	3.798.856,40	22,57%	909.203,56	5,40%	8,92%	-

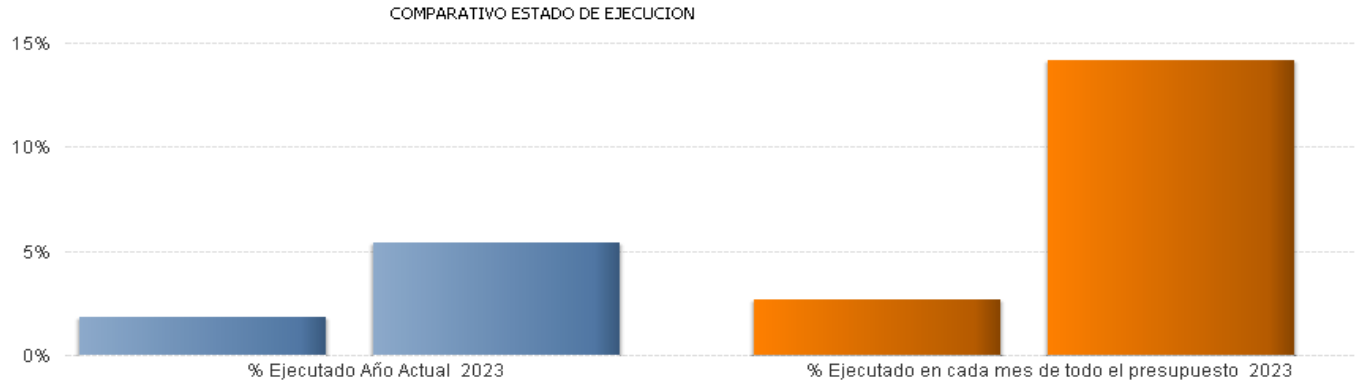

* Gasto no Ejecutado = Crédito Actual - Gastos Autorizados
* Gasto en Ejecución = Gastos Autorizado - Obligaciones Reconocidas
* Gasto Ejecutado = Obligaciones Reconocidas
* % = Gasto / Crédito Actual
* %(1) = Obligaciones reconocidas del mes en curso de todo el presupuesto / Crédito Actual de todo el presupuesto en el mes en curso
* %(2) = Obligaciones reconocidas del programa en el año anterior / Crédito Actual del programa en el año anterior

INFORME Nº1: HOJA RESUMEN POR PROGRAMAS (Consolidado)

Centro : 1001 Sección : 04 Programa: 334A

Datos correspondientes de 01 - 0 - 2023 a 2 - 2023 PROMOCIÓN Y DIFUSIÓN CULTURAL

ESTADO DE EJECUCIÓN DEL PROGRAMA

GASTO AUTORIZADO	%	GASTO DISPUESTO	%	OBLIGACIONES RECONOCIDAS	%
24.610.972,17	37,24%	13.883.226,98	21,01%	2.205.281,80	3,34%

INDICADORES DE EJECUCIÓN DEL PROGRAMA

NO EJECUTADO	%	EN EJECUCION	%	EJECUTADO	%	(1)	(2)
41.479.803,35	62,76%	22.405.690,37	33,90%	2.205.281,80	3,34%	8,92%	-

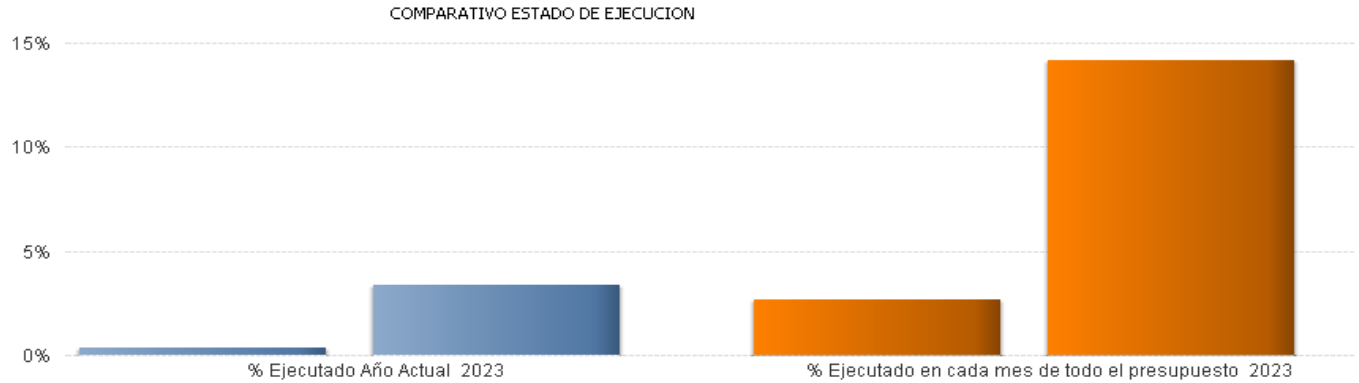

* Gasto no Ejecutado = Crédito Actual - Gastos Autorizados
* Gasto en Ejecución = Gastos Autorizado - Obligaciones Reconocidas
* Gasto Ejecutado = Obligaciones Reconocidas
* % = Gasto / Crédito Actual
* %(1) = Obligaciones reconocidas del mes en curso de todo el presupuesto / Crédito Actual de todo el presupuesto en el mes en curso
* %(2) = Obligaciones reconocidas del programa en el año anterior / Crédito Actual del programa en el año anterior

INFORME Nº1: HOJA RESUMEN POR PROGRAMAS (Consolidado)

Centro : 1001 Sección : 11 Programa: 334D

Datos correspondientes de 01 - 0 - 2023 a 2 - 2023 ASUNTOS TAURINOS

ESTADO DE EJECUCIÓN DEL PROGRAMA

GASTO AUTORIZADO	%	GASTO DISPUESTO	%	OBLIGACIONES RECONOCIDAS	%
3.087.234,11	61,60%	3.087.234,11	61,60%	779.986,77	15,56%

INDICADORES DE EJECUCIÓN DEL PROGRAMA

NO EJECUTADO	%	EN EJECUCION	%	EJECUTADO	%	(1)	(2)
1.924.506,65	38,40%	2.307.247,34	46,04%	779.986,77	15,56%	8,92%	-

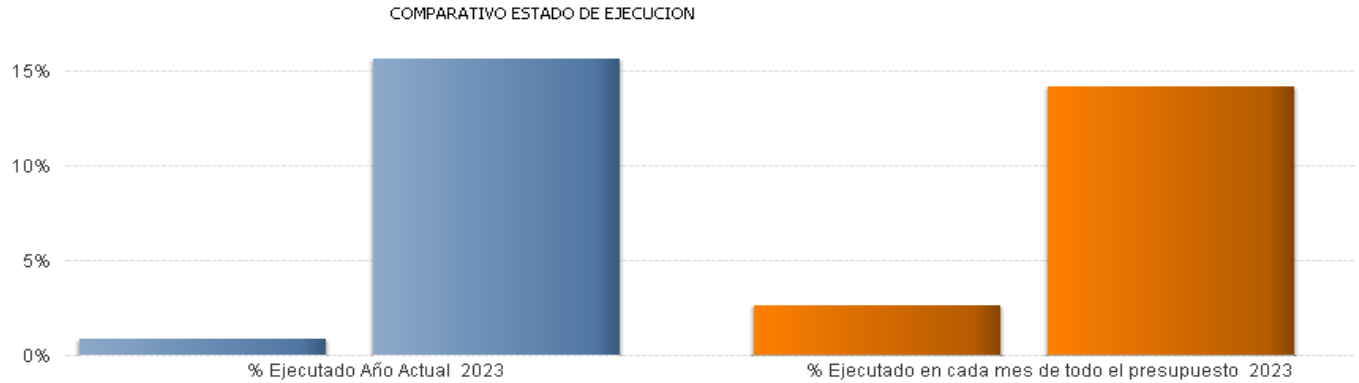

* Gasto no Ejecutado = Crédito Actual - Gastos Autorizados
* Gasto en Ejecución = Gastos Autorizado - Obligaciones Reconocidas
* Gasto Ejecutado = Obligaciones Reconocidas
* % = Gasto / Crédito Actual
* %(1) = Obligaciones reconocidas del mes en curso de todo el presupuesto / Crédito Actual de todo el presupuesto en el mes en curso
* %(2) = Obligaciones reconocidas del programa en el año anterior / Crédito Actual del programa en el año anterior

INFORME Nº1: HOJA RESUMEN POR PROGRAMAS (Consolidado)

Centro : 1001 Sección : 04 Programa: 336A

Datos correspondientes de 01 - 0 - 2023 a 2 - 2023 ACTIVIDADES, TECNIFICACIÓN Y PROMOCIÓN DEPORTIVA

ESTADO DE EJECUCIÓN DEL PROGRAMA

GASTO AUTORIZADO	%	GASTO DISPUESTO	%	OBLIGACIONES RECONOCIDAS	%
11.186.927,89	20,44%	8.811.810,61	16,10%	2.290.358,62	4,18%

INDICADORES DE EJECUCIÓN DEL PROGRAMA

NO EJECUTADO	%	EN EJECUCION	%	EJECUTADO	%	(1)	(2)
43.545.788,11	79,56%	8.896.569,27	16,25%	2.290.358,62	4,18%	8,92%	-

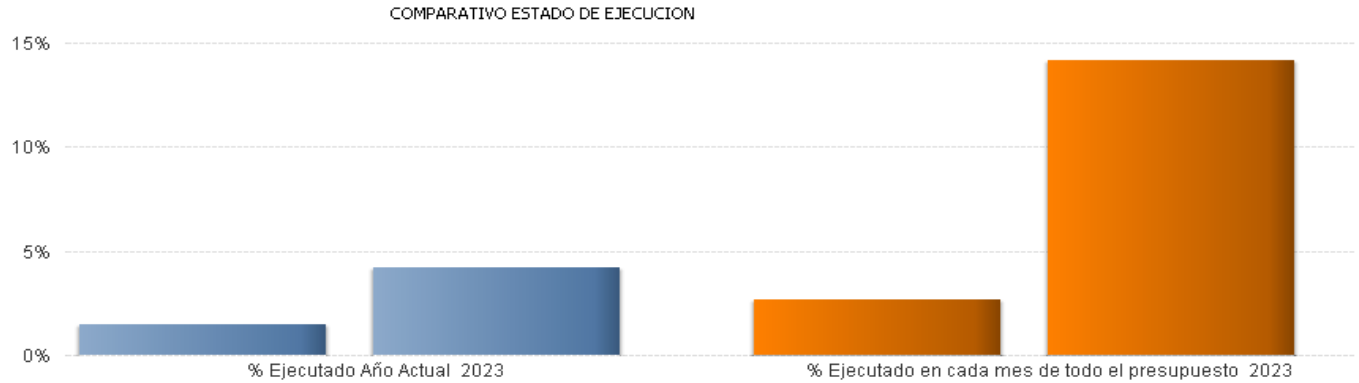

* Gasto no Ejecutado = Crédito Actual - Gastos Autorizados
* Gasto en Ejecución = Gastos Autorizado - Obligaciones Reconocidas
* Gasto Ejecutado = Obligaciones Reconocidas
* % = Gasto / Crédito Actual
* %(1) = Obligaciones reconocidas del mes en curso de todo el presupuesto / Crédito Actual de todo el presupuesto en el mes en curso
* %(2) = Obligaciones reconocidas del programa en el año anterior / Crédito Actual del programa en el año anterior

INFORME Nº1: HOJA RESUMEN POR PROGRAMAS (Consolidado)

Centro : 1001 Sección : 04 Programa: 337C

Datos correspondientes de 01 - 0 - 2023 a 2 - 2023 PATRIMONIO HISTÓRICO-ARTÍSTICO

ESTADO DE EJECUCIÓN DEL PROGRAMA

GASTO AUTORIZADO	%	GASTO DISPUESTO	%	OBLIGACIONES RECONOCIDAS	%
3.412.389,34	23,38%	3.412.389,34	23,38%	873.815,44	5,99%

INDICADORES DE EJECUCIÓN DEL PROGRAMA

NO EJECUTADO	%	EN EJECUCION	%	EJECUTADO	%	(1)	(2)
11.185.506,66	76,62%	2.538.573,90	17,39%	873.815,44	5,99%	8,92%	-

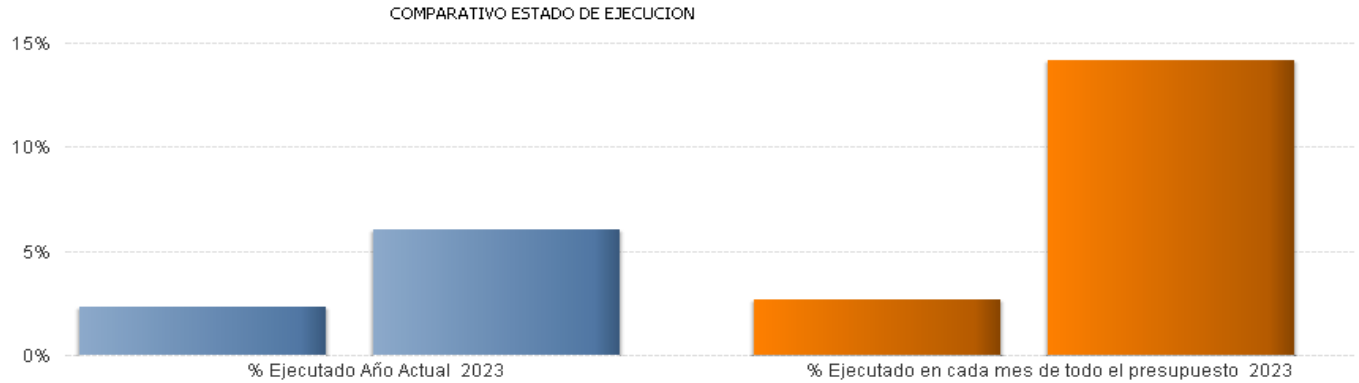

* Gasto no Ejecutado = Crédito Actual - Gastos Autorizados
* Gasto en Ejecución = Gastos Autorizado - Obligaciones Reconocidas
* Gasto Ejecutado = Obligaciones Reconocidas
* % = Gasto / Crédito Actual
* %(1) = Obligaciones reconocidas del mes en curso de todo el presupuesto / Crédito Actual de todo el presupuesto en el mes en curso
* %(2) = Obligaciones reconocidas del programa en el año anterior / Crédito Actual del programa en el año anterior

INFORME Nº1: HOJA RESUMEN POR PROGRAMAS (Consolidado)

Centro : 1001 Sección : 16 Programa: 411A

Datos correspondientes de 01 - 0 - 2023 a 2 - 2023 AGRICULTURA,GANADERÍA Y ALIMENTACIÓN

ESTADO DE EJECUCIÓN DEL PROGRAMA

GASTO AUTORIZADO	%	GASTO DISPUESTO	%	OBLIGACIONES RECONOCIDAS	%
19.221.978,85	31,08%	13.402.206,64	21,67%	2.448.051,91	3,96%

INDICADORES DE EJECUCIÓN DEL PROGRAMA

NO EJECUTADO	%	EN EJECUCION	%	EJECUTADO	%	(1)	(2)
42.625.225,15	68,92%	16.773.926,94	27,12%	2.448.051,91	3,96%	8,92%	-

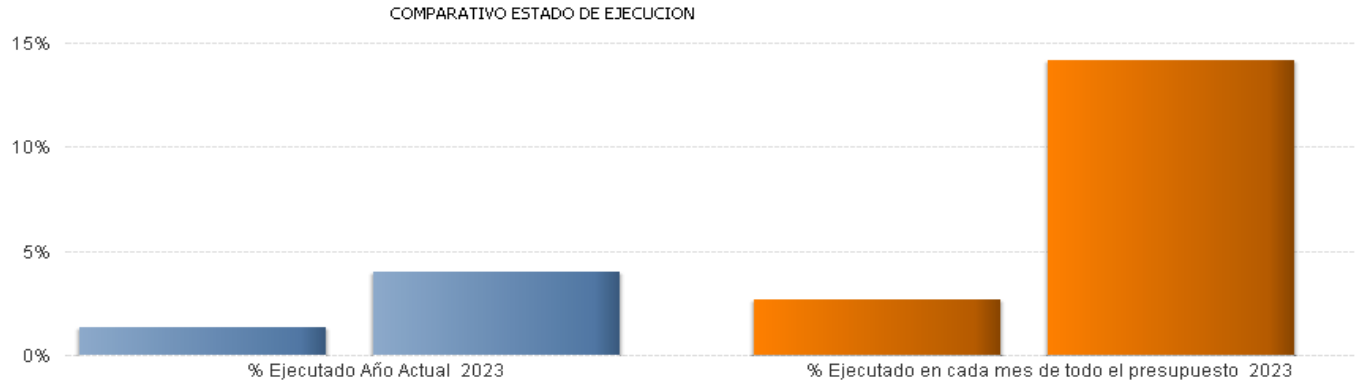

* Gasto no Ejecutado = Crédito Actual - Gastos Autorizados
* Gasto en Ejecución = Gastos Autorizado - Obligaciones Reconocidas
* Gasto Ejecutado = Obligaciones Reconocidas
* % = Gasto / Crédito Actual
* %(1) = Obligaciones reconocidas del mes en curso de todo el presupuesto / Crédito Actual de todo el presupuesto en el mes en curso
* %(2) = Obligaciones reconocidas del programa en el año anterior / Crédito Actual del programa en el año anterior

INFORME Nº1: HOJA RESUMEN POR PROGRAMAS (Consolidado)

Centro : 1001 Sección : 12 Programa: 422B

Datos correspondientes de 01 - 0 - 2023 a 2 - 2023 INDUSTRIA

ESTADO DE EJECUCIÓN DEL PROGRAMA

GASTO AUTORIZADO	%	GASTO DISPUESTO	%	OBLIGACIONES RECONOCIDAS	%
1.004.252,20	14,52%	1.004.252,20	14,52%	701.598,37	10,14%

INDICADORES DE EJECUCIÓN DEL PROGRAMA

NO EJECUTADO	%	EN EJECUCION	%	EJECUTADO	%	(1)	(2)
5.912.602,37	85,48%	302.653,83	4,38%	701.598,37	10,14%	8,92%	-

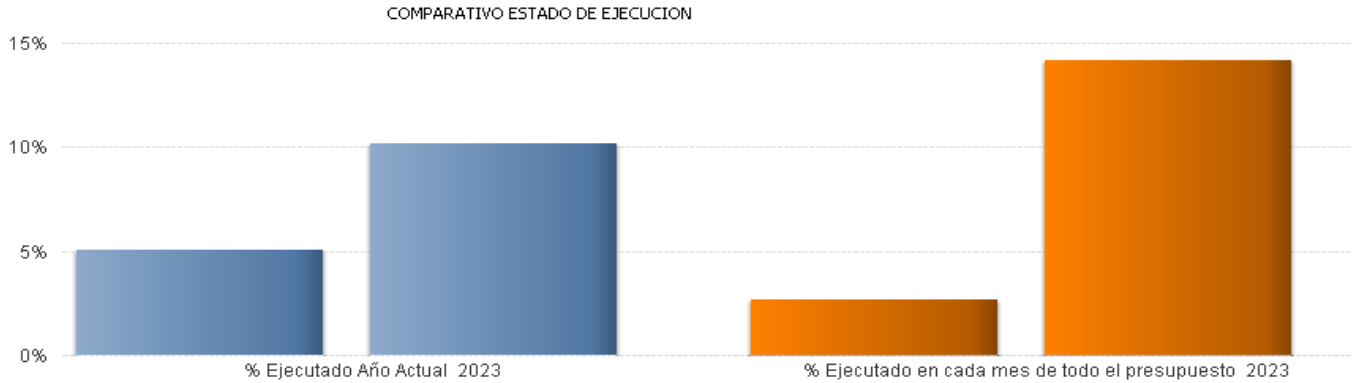

* Gasto no Ejecutado = Crédito Actual - Gastos Autorizados
* Gasto en Ejecución = Gastos Autorizado - Obligaciones Reconocidas
* Gasto Ejecutado = Obligaciones Reconocidas
* % = Gasto / Crédito Actual
* %(1) = Obligaciones reconocidas del mes en curso de todo el presupuesto / Crédito Actual de todo el presupuesto en el mes en curso
* %(2) = Obligaciones reconocidas del programa en el año anterior / Crédito Actual del programa en el año anterior

INFORME Nº1: HOJA RESUMEN POR PROGRAMAS (Consolidado)

Centro : 1001 Sección : 12 Programa: 431A

Datos correspondientes de 01 - 0 - 2023 a 2 - 2023 COMERCIO

ESTADO DE EJECUCIÓN DEL PROGRAMA

GASTO AUTORIZADO	%	GASTO DISPUESTO	%	OBLIGACIONES RECONOCIDAS	%
6.364.861,60	32,83%	364.861,60	1,88%	340.766,21	1,76%

INDICADORES DE EJECUCIÓN DEL PROGRAMA

NO EJECUTADO	%	EN EJECUCION	%	EJECUTADO	%	(1)	(2)
13.020.696,87	67,17%	6.024.095,39	31,08%	340.766,21	1,76%	8,92%	-

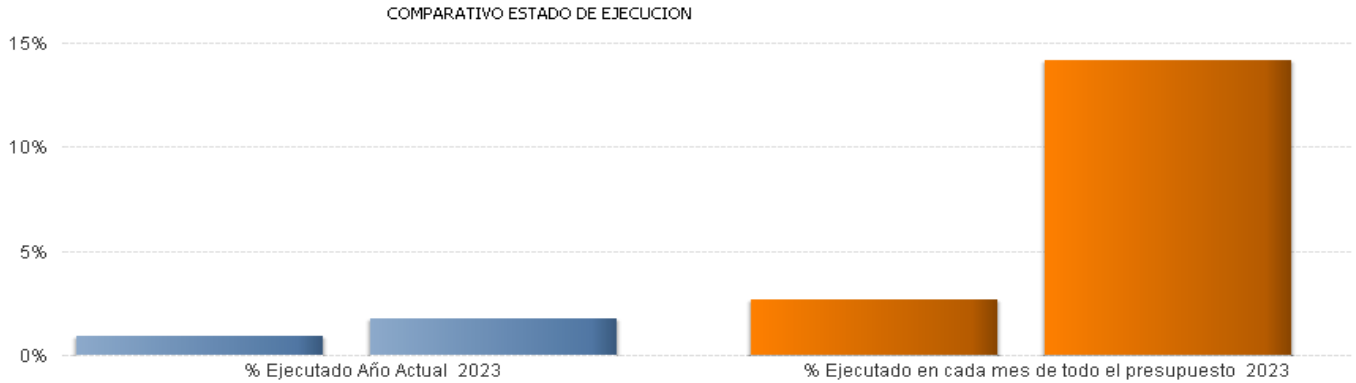

* Gasto no Ejecutado = Crédito Actual - Gastos Autorizados
* Gasto en Ejecución = Gastos Autorizado - Obligaciones Reconocidas
* Gasto Ejecutado = Obligaciones Reconocidas
* % = Gasto / Crédito Actual
* %(1) = Obligaciones reconocidas del mes en curso de todo el presupuesto / Crédito Actual de todo el presupuesto en el mes en curso
* %(2) = Obligaciones reconocidas del programa en el año anterior / Crédito Actual del programa en el año anterior

INFORME Nº1: HOJA RESUMEN POR PROGRAMAS (Consolidado)

Centro : 1001 Sección : 04 Programa: 432A

Datos correspondientes de 01 - 0 - 2023 a 2 - 2023 TURISMO

ESTADO DE EJECUCIÓN DEL PROGRAMA

GASTO AUTORIZADO	%	GASTO DISPUESTO	%	OBLIGACIONES RECONOCIDAS	%
24.060.492,91	25,22%	15.205.998,67	15,94%	1.243.049,84	1,30%

INDICADORES DE EJECUCIÓN DEL PROGRAMA

NO EJECUTADO	%	EN EJECUCION	%	EJECUTADO	%	(1)	(2)
71.334.482,09	74,78%	22.817.443,07	23,92%	1.243.049,84	1,30%	8,92%	-

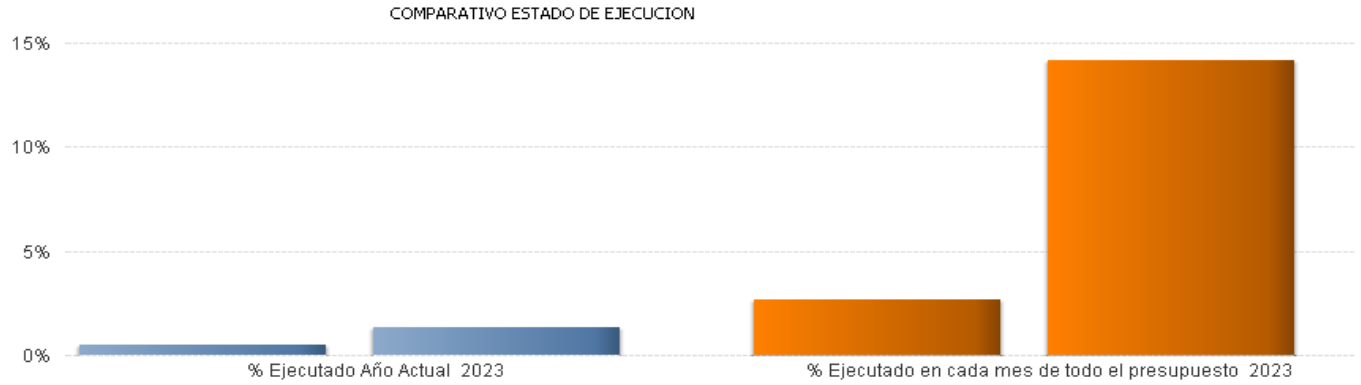

* Gasto no Ejecutado = Crédito Actual - Gastos Autorizados
* Gasto en Ejecución = Gastos Autorizado - Obligaciones Reconocidas
* Gasto Ejecutado = Obligaciones Reconocidas
* % = Gasto / Crédito Actual
* %(1) = Obligaciones reconocidas del mes en curso de todo el presupuesto / Crédito Actual de todo el presupuesto en el mes en curso
* %(2) = Obligaciones reconocidas del programa en el año anterior / Crédito Actual del programa en el año anterior

INFORME Nº1: HOJA RESUMEN POR PROGRAMAS (Consolidado)

Centro : 1001 Sección : 12 Programa: 433A

Datos correspondientes de 01 - 0 - 2023 a 2 - 2023 ECONOMÍA

ESTADO DE EJECUCIÓN DEL PROGRAMA

GASTO AUTORIZADO	%	GASTO DISPUESTO	%	OBLIGACIONES RECONOCIDAS	%
860.215,37	10,79%	860.215,37	10,79%	234.078,66	2,94%

INDICADORES DE EJECUCIÓN DEL PROGRAMA

NO EJECUTADO	%	EN EJECUCION	%	EJECUTADO	%	(1)	(2)
7.111.285,63	89,21%	626.136,71	7,85%	234.078,66	2,94%	8,92%	-

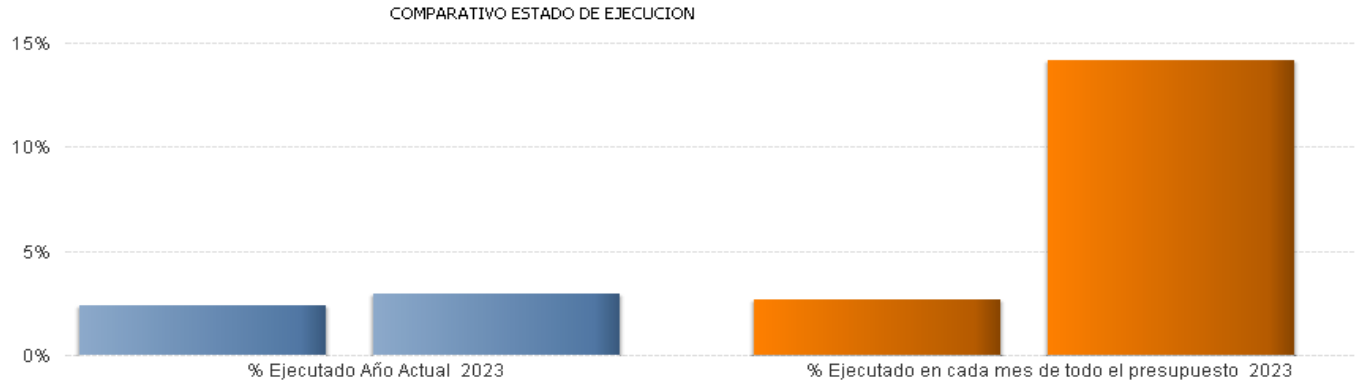

* Gasto no Ejecutado = Crédito Actual - Gastos Autorizados
* Gasto en Ejecución = Gastos Autorizado - Obligaciones Reconocidas
* Gasto Ejecutado = Obligaciones Reconocidas
* % = Gasto / Crédito Actual
* %(1) = Obligaciones reconocidas del mes en curso de todo el presupuesto / Crédito Actual de todo el presupuesto en el mes en curso
* %(2) = Obligaciones reconocidas del programa en el año anterior / Crédito Actual del programa en el año anterior

INFORME Nº1: HOJA RESUMEN POR PROGRAMAS (Consolidado)

Centro : 1001 Sección : 14 Programa: 451M

Datos correspondientes de 01 - 0 - 2023 a 2 - 2023 DIREC.Y GEST.ADM.TRANSPORTES E INFRAESTRUCTURAS

ESTADO DE EJECUCIÓN DEL PROGRAMA

GASTO AUTORIZADO	%	GASTO DISPUESTO	%	OBLIGACIONES RECONOCIDAS	%
3.798.911,06	21,15%	3.214.438,81	17,90%	1.539.996,83	8,58%

INDICADORES DE EJECUCIÓN DEL PROGRAMA

NO EJECUTADO	%	EN EJECUCION	%	EJECUTADO	%	(1)	(2)
14.159.495,94	78,85%	2.258.914,23	12,58%	1.539.996,83	8,58%	8,92%	-

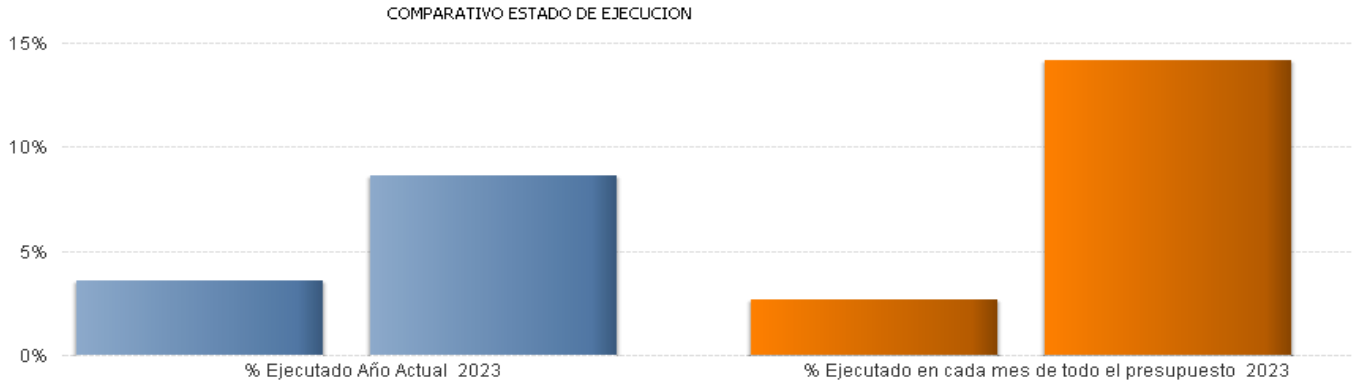

* Gasto no Ejecutado = Crédito Actual - Gastos Autorizados
* Gasto en Ejecución = Gastos Autorizado - Obligaciones Reconocidas
* Gasto Ejecutado = Obligaciones Reconocidas
* % = Gasto / Crédito Actual
* %(1) = Obligaciones reconocidas del mes en curso de todo el presupuesto / Crédito Actual de todo el presupuesto en el mes en curso
* %(2) = Obligaciones reconocidas del programa en el año anterior / Crédito Actual del programa en el año anterior

INFORME Nº1: HOJA RESUMEN POR PROGRAMAS (Consolidado)

Centro : 1001 Sección : 14 Programa: 453A

Datos correspondientes de 01 - 0 - 2023 a 2 - 2023 CONSTRUCCIÓN Y CONSERVACIÓN DE CARRETERAS

ESTADO DE EJECUCIÓN DEL PROGRAMA

GASTO AUTORIZADO	%	GASTO DISPUESTO	%	OBLIGACIONES RECONOCIDAS	%
178.389.846,74	89,01%	160.973.321,83	80,32%	13.774.319,24	6,87%

INDICADORES DE EJECUCIÓN DEL PROGRAMA

NO EJECUTADO	%	EN EJECUCION	%	EJECUTADO	%	(1)	(2)
22.015.208,79	10,99%	164.615.527,50	82,14%	13.774.319,24	6,87%	8,92%	-

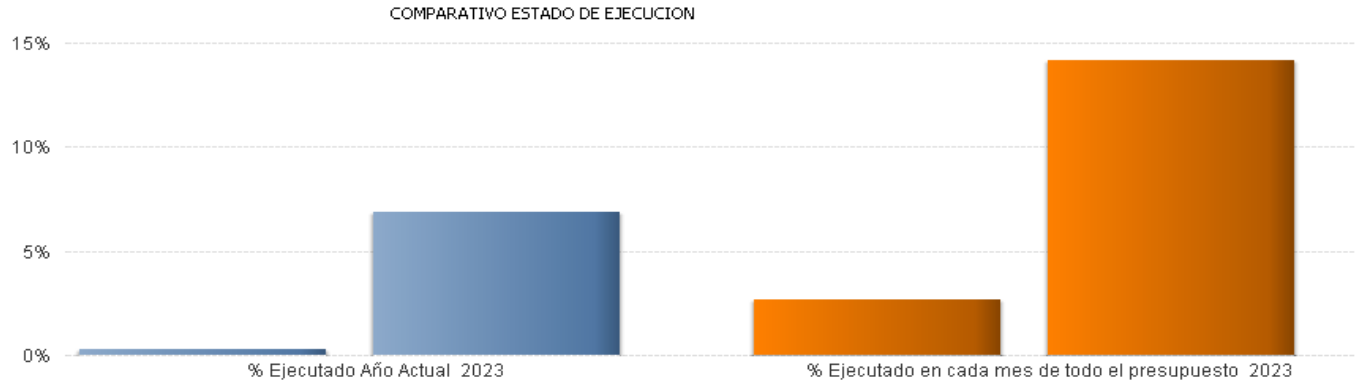

* Gasto no Ejecutado = Crédito Actual - Gastos Autorizados
* Gasto en Ejecución = Gastos Autorizado - Obligaciones Reconocidas
* Gasto Ejecutado = Obligaciones Reconocidas
* % = Gasto / Crédito Actual
* %(1) = Obligaciones reconocidas del mes en curso de todo el presupuesto / Crédito Actual de todo el presupuesto en el mes en curso
* %(2) = Obligaciones reconocidas del programa en el año anterior / Crédito Actual del programa en el año anterior

INFORME Nº1: HOJA RESUMEN POR PROGRAMAS (Consolidado)

Centro : 1001 Sección : 14 Programa: 453B

Datos correspondientes de 01 - 0 - 2023 a 2 - 2023 INFRAESTRUCTURA DEL TRANSPORTE

ESTADO DE EJECUCIÓN DEL PROGRAMA

GASTO AUTORIZADO	%	GASTO DISPUESTO	%	OBLIGACIONES RECONOCIDAS	%
120.326.900,00	39,74%	111.306.592,28	36,76%	660.932,25	0,22%

INDICADORES DE EJECUCIÓN DEL PROGRAMA

NO EJECUTADO	%	EN EJECUCION	%	EJECUTADO	%	(1)	(2)
182.496.417,78	60,26%	119.665.967,75	39,52%	660.932,25	0,22%	8,92%	-

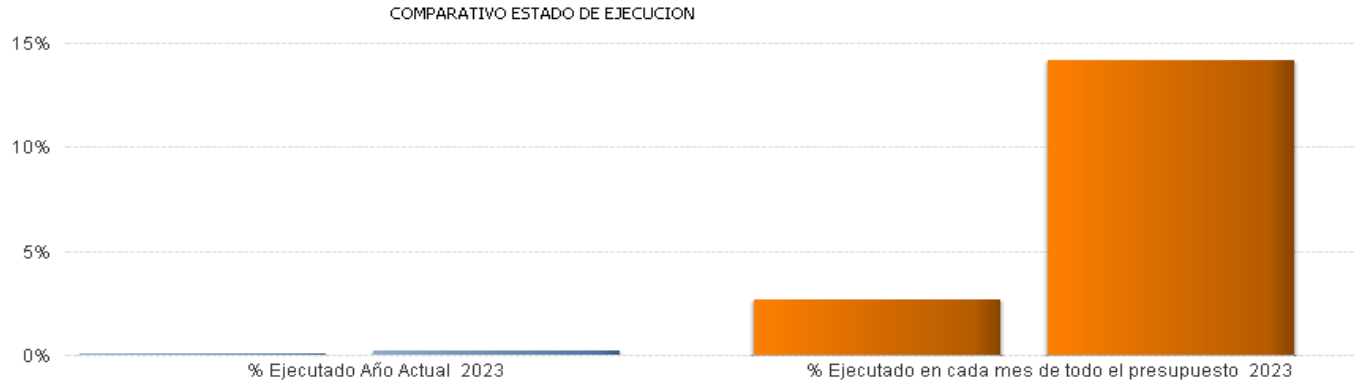

* Gasto no Ejecutado = Crédito Actual - Gastos Autorizados
* Gasto en Ejecución = Gastos Autorizado - Obligaciones Reconocidas
* Gasto Ejecutado = Obligaciones Reconocidas
* % = Gasto / Crédito Actual
* %(1) = Obligaciones reconocidas del mes en curso de todo el presupuesto / Crédito Actual de todo el presupuesto en el mes en curso
* %(2) = Obligaciones reconocidas del programa en el año anterior / Crédito Actual del programa en el año anterior

INFORME Nº1: HOJA RESUMEN POR PROGRAMAS (Consolidado)

Centro : 1001 Sección : 14 Programa: 453M

Datos correspondientes de 01 - 0 - 2023 a 2 - 2023 CONTROL Y GESTIÓN DEL TRANSPORTE

ESTADO DE EJECUCIÓN DEL PROGRAMA

GASTO AUTORIZADO	%	GASTO DISPUESTO	%	OBLIGACIONES RECONOCIDAS	%
12.274.703,11	29,46%	10.653.701,11	25,57%	1.472.461,63	3,53%

INDICADORES DE EJECUCIÓN DEL PROGRAMA

NO EJECUTADO	%	EN EJECUCION	%	EJECUTADO	%	(1)	(2)
29.394.359,15	70,54%	10.802.241,48	25,92%	1.472.461,63	3,53%	8,92%	-

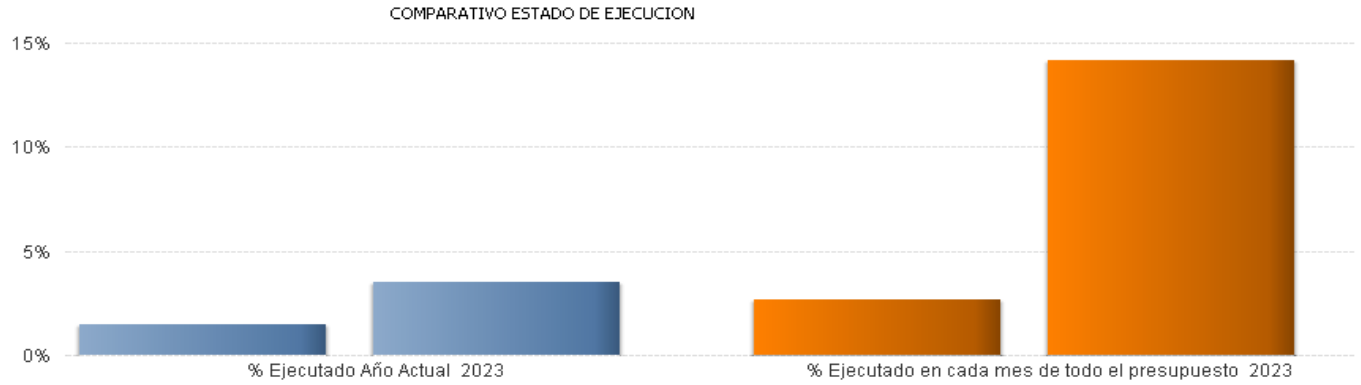

* Gasto no Ejecutado = Crédito Actual - Gastos Autorizados
* Gasto en Ejecución = Gastos Autorizado - Obligaciones Reconocidas
* Gasto Ejecutado = Obligaciones Reconocidas
* % = Gasto / Crédito Actual
* %(1) = Obligaciones reconocidas del mes en curso de todo el presupuesto / Crédito Actual de todo el presupuesto en el mes en curso
* %(2) = Obligaciones reconocidas del programa en el año anterior / Crédito Actual del programa en el año anterior

INFORME Nº1: HOJA RESUMEN POR PROGRAMAS (Consolidado)

Centro : 1011 Sección : 14 Programa: 453N

Datos correspondientes de 01 - 0 - 2023 a 2 - 2023 PROGRAMACIÓN Y DESARROLLO DEL TRANSPORTE

ESTADO DE EJECUCIÓN DEL PROGRAMA

GASTO AUTORIZADO	%	GASTO DISPUESTO	%	OBLIGACIONES RECONOCIDAS	%
170.619.766,27	10,55%	168.913.884,56	10,45%	148.002.296,06	9,15%

INDICADORES DE EJECUCIÓN DEL PROGRAMA

NO EJECUTADO	%	EN EJECUCION	%	EJECUTADO	%	(1)	(2)
1.446.472.724,15	89,45%	22.617.470,21	1,40%	148.002.296,06	9,15%	8,92%	-

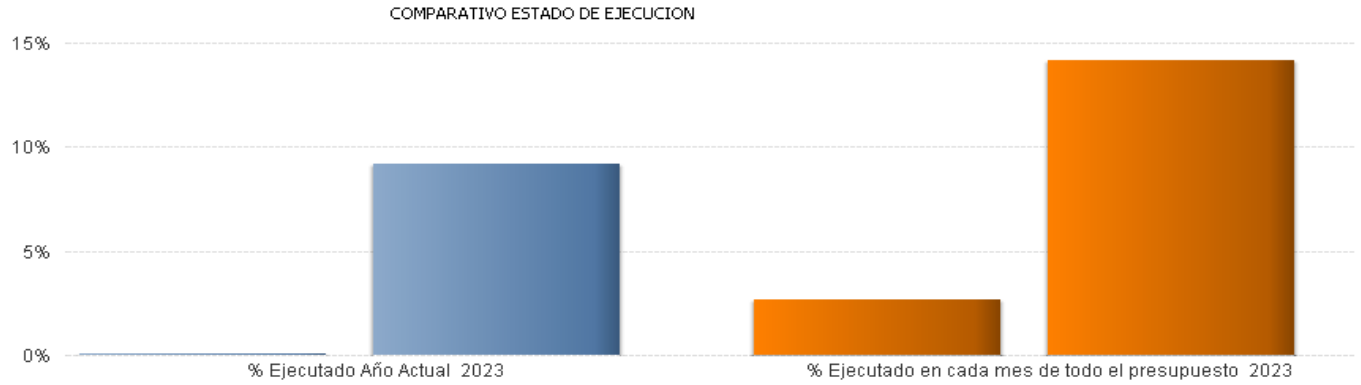

* Gasto no Ejecutado = Crédito Actual - Gastos Autorizados
* Gasto en Ejecución = Gastos Autorizado - Obligaciones Reconocidas
* Gasto Ejecutado = Obligaciones Reconocidas
* % = Gasto / Crédito Actual
* %(1) = Obligaciones reconocidas del mes en curso de todo el presupuesto / Crédito Actual de todo el presupuesto en el mes en curso
* %(2) = Obligaciones reconocidas del programa en el año anterior / Crédito Actual del programa en el año anterior

INFORME Nº1: HOJA RESUMEN POR PROGRAMAS (Consolidado)

Centro : 1001 Sección : 16 Programa: 456A

Datos correspondientes de 01 - 0 - 2023 a 2 - 2023 BIODIVERSIDAD Y RECURSOS NATURALES

ESTADO DE EJECUCIÓN DEL PROGRAMA

GASTO AUTORIZADO	%	GASTO DISPUESTO	%	OBLIGACIONES RECONOCIDAS	%
28.907.384,46	58,63%	26.028.279,79	52,79%	4.696.951,47	9,53%

INDICADORES DE EJECUCIÓN DEL PROGRAMA

NO EJECUTADO	%	EN EJECUCION	%	EJECUTADO	%	(1)	(2)
20.396.061,20	41,37%	24.210.432,99	49,10%	4.696.951,47	9,53%	8,92%	-

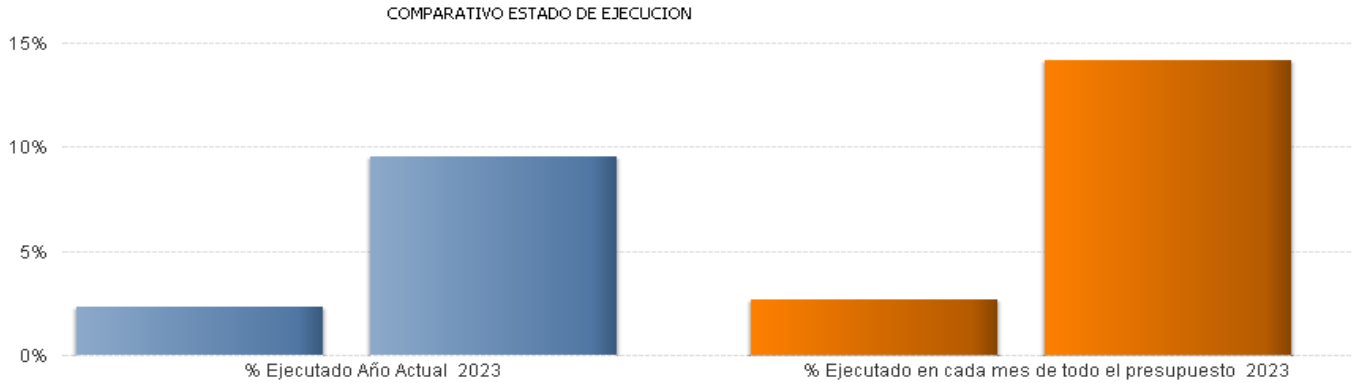

* Gasto no Ejecutado = Crédito Actual - Gastos Autorizados
* Gasto en Ejecución = Gastos Autorizado - Obligaciones Reconocidas
* Gasto Ejecutado = Obligaciones Reconocidas
* % = Gasto / Crédito Actual
* %(1) = Obligaciones reconocidas del mes en curso de todo el presupuesto / Crédito Actual de todo el presupuesto en el mes en curso
* %(2) = Obligaciones reconocidas del programa en el año anterior / Crédito Actual del programa en el año anterior

INFORME Nº1: HOJA RESUMEN POR PROGRAMAS (Consolidado)

Centro : 1001 Sección : 16 Programa: 456B

Datos correspondientes de 01 - 0 - 2023 a 2 - 2023 SOSTENIBILIDAD Y CAMBIO CLIMÁTICO

ESTADO DE EJECUCIÓN DEL PROGRAMA

GASTO AUTORIZADO	%	GASTO DISPUESTO	%	OBLIGACIONES RECONOCIDAS	%
13.309.748,63	40,91%	8.677.952,86	26,67%	1.396.470,87	4,29%

INDICADORES DE EJECUCIÓN DEL PROGRAMA

NO EJECUTADO	%	EN EJECUCION	%	EJECUTADO	%	(1)	(2)
19.227.733,37	59,09%	11.913.277,76	36,61%	1.396.470,87	4,29%	8,92%	-

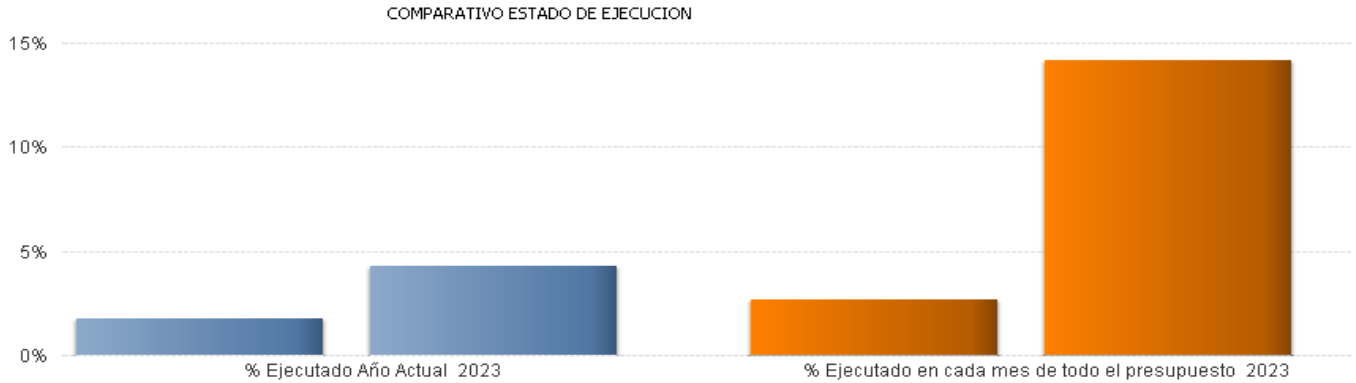

* Gasto no Ejecutado = Crédito Actual - Gastos Autorizados
* Gasto en Ejecución = Gastos Autorizado - Obligaciones Reconocidas
* Gasto Ejecutado = Obligaciones Reconocidas
* % = Gasto / Crédito Actual
* %(1) = Obligaciones reconocidas del mes en curso de todo el presupuesto / Crédito Actual de todo el presupuesto en el mes en curso
* %(2) = Obligaciones reconocidas del programa en el año anterior / Crédito Actual del programa en el año anterior

INFORME Nº1: HOJA RESUMEN POR PROGRAMAS (Consolidado)

Centro : 1001 Sección : 16 Programa: 456M

Datos correspondientes de 01 - 0 - 2023 a 2 - 2023 DIR.Y GEST.ADM.MEDIO AMB,VIVIENDA Y AGRICULTURA

ESTADO DE EJECUCIÓN DEL PROGRAMA

GASTO AUTORIZADO	%	GASTO DISPUESTO	%	OBLIGACIONES RECONOCIDAS	%
10.987.758,48	36,66%	10.984.819,72	36,65%	2.858.209,29	9,54%

INDICADORES DE EJECUCIÓN DEL PROGRAMA

NO EJECUTADO	%	EN EJECUCION	%	EJECUTADO	%	(1)	(2)
18.986.241,52	63,34%	8.129.549,19	27,12%	2.858.209,29	9,54%	8,92%	-

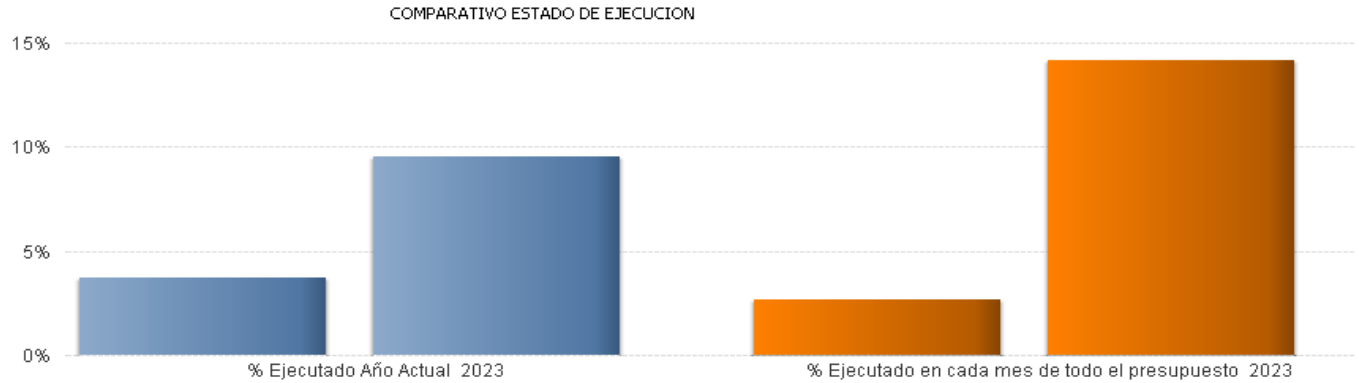

* Gasto no Ejecutado = Crédito Actual - Gastos Autorizados
* Gasto en Ejecución = Gastos Autorizado - Obligaciones Reconocidas
* Gasto Ejecutado = Obligaciones Reconocidas
* % = Gasto / Crédito Actual
* %(1) = Obligaciones reconocidas del mes en curso de todo el presupuesto / Crédito Actual de todo el presupuesto en el mes en curso
* %(2) = Obligaciones reconocidas del programa en el año anterior / Crédito Actual del programa en el año anterior

INFORME Nº1: HOJA RESUMEN POR PROGRAMAS (Consolidado)

Centro : 1001 Sección : 16 Programa: 456N

Datos correspondientes de 01 - 0 - 2023 a 2 - 2023 ECONOMÍA CIRCULAR

ESTADO DE EJECUCIÓN DEL PROGRAMA

GASTO AUTORIZADO	%	GASTO DISPUESTO	%	OBLIGACIONES RECONOCIDAS	%
78.641.261,71	76,49%	78.571.259,27	76,42%	5.055.113,21	4,92%

INDICADORES DE EJECUCIÓN DEL PROGRAMA

NO EJECUTADO	%	EN EJECUCION	%	EJECUTADO	%	(1)	(2)
24.173.573,14	23,51%	73.586.148,50	71,57%	5.055.113,21	4,92%	8,92%	-

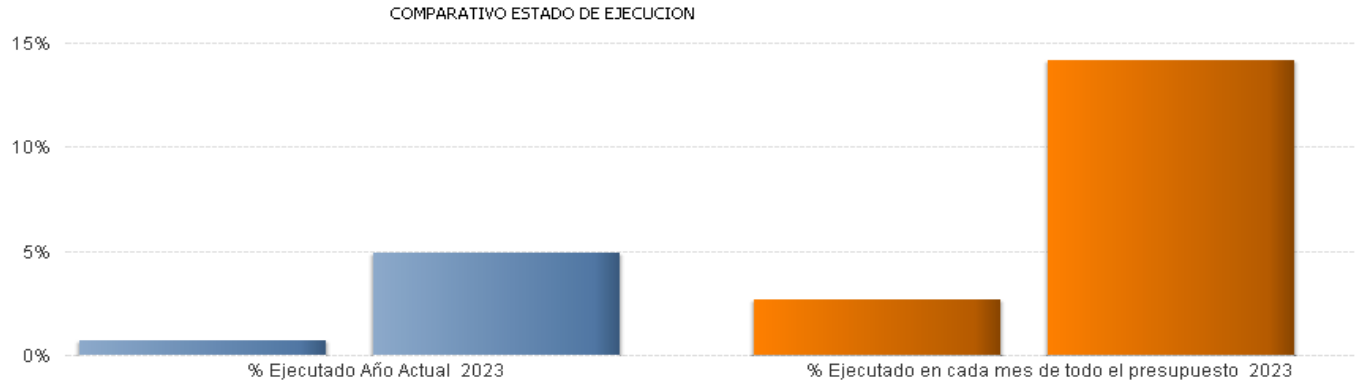

* Gasto no Ejecutado = Crédito Actual - Gastos Autorizados
* Gasto en Ejecución = Gastos Autorizado - Obligaciones Reconocidas
* Gasto Ejecutado = Obligaciones Reconocidas
* % = Gasto / Crédito Actual
* %(1) = Obligaciones reconocidas del mes en curso de todo el presupuesto / Crédito Actual de todo el presupuesto en el mes en curso
* %(2) = Obligaciones reconocidas del programa en el año anterior / Crédito Actual del programa en el año anterior

INFORME Nº1: HOJA RESUMEN POR PROGRAMAS (Consolidado)

Centro : 1001 Sección : 12 Programa: 463A

Datos correspondientes de 01 - 0 - 2023 a 2 - 2023 COMPETITIVIDAD

ESTADO DE EJECUCIÓN DEL PROGRAMA

GASTO AUTORIZADO	%	GASTO DISPUESTO	%	OBLIGACIONES RECONOCIDAS	%
9.264.986,03	50,54%	1.217.815,73	6,64%	97.434,26	0,53%

INDICADORES DE EJECUCIÓN DEL PROGRAMA

NO EJECUTADO	%	EN EJECUCION	%	EJECUTADO	%	(1)	(2)
9.065.912,97	49,46%	9.167.551,77	50,01%	97.434,26	0,53%	8,92%	-

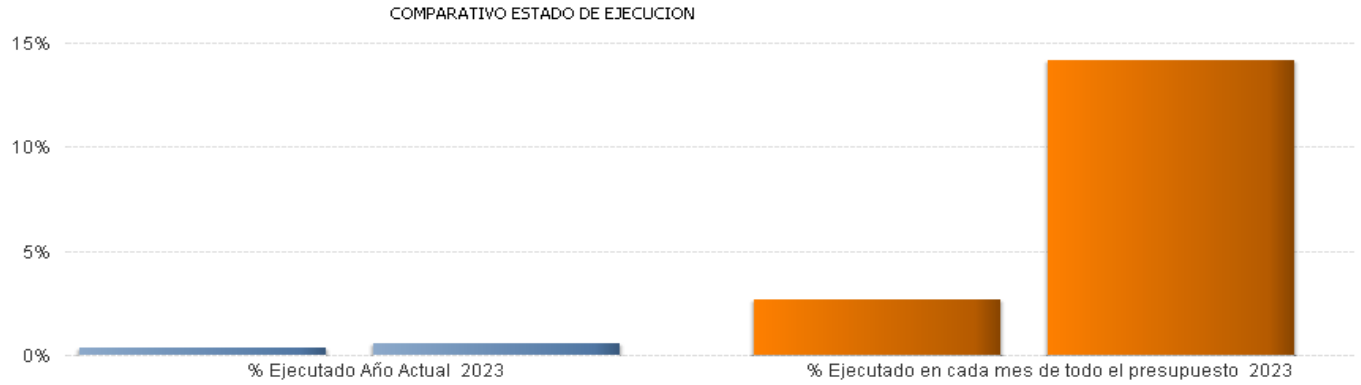

* Gasto no Ejecutado = Crédito Actual - Gastos Autorizados
* Gasto en Ejecución = Gastos Autorizado - Obligaciones Reconocidas
* Gasto Ejecutado = Obligaciones Reconocidas
* % = Gasto / Crédito Actual
* %(1) = Obligaciones reconocidas del mes en curso de todo el presupuesto / Crédito Actual de todo el presupuesto en el mes en curso
* %(2) = Obligaciones reconocidas del programa en el año anterior / Crédito Actual del programa en el año anterior

INFORME Nº1: HOJA RESUMEN POR PROGRAMAS (Consolidado)

Centro : 1001 Sección : 15 Programa: 466A

Datos correspondientes de 01 - 0 - 2023 a 2 - 2023 INVESTIGACIÓN

ESTADO DE EJECUCIÓN DEL PROGRAMA

GASTO AUTORIZADO	%	GASTO DISPUESTO	%	OBLIGACIONES RECONOCIDAS	%
46.402.532,39	31,34%	35.620.718,55	24,06%	1.255.961,96	0,85%

INDICADORES DE EJECUCIÓN DEL PROGRAMA

NO EJECUTADO	%	EN EJECUCION	%	EJECUTADO	%	(1)	(2)
101.660.159,21	68,66%	45.146.570,43	30,49%	1.255.961,96	0,85%	8,92%	-

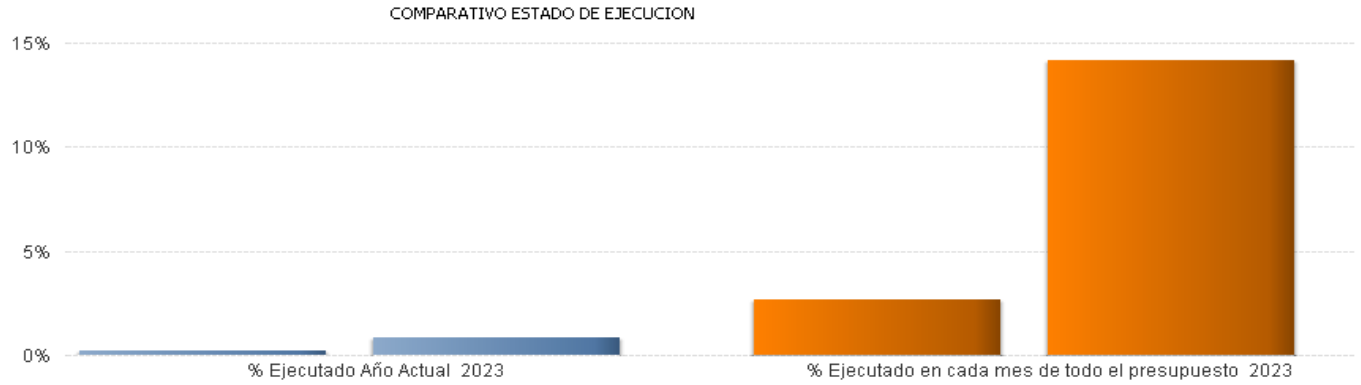

* Gasto no Ejecutado = Crédito Actual - Gastos Autorizados
* Gasto en Ejecución = Gastos Autorizado - Obligaciones Reconocidas
* Gasto Ejecutado = Obligaciones Reconocidas
* % = Gasto / Crédito Actual
* %(1) = Obligaciones reconocidas del mes en curso de todo el presupuesto / Crédito Actual de todo el presupuesto en el mes en curso
* %(2) = Obligaciones reconocidas del programa en el año anterior / Crédito Actual del programa en el año anterior

INFORME Nº1: HOJA RESUMEN POR PROGRAMAS (Consolidado)

Centro : 1013 Sección : 16 Programa: 467A

Datos correspondientes de 01 - 0 - 2023 a 2 - 2023 INST.MADR.DE INVEST.Y DESARR.RURAL,AGRARIO Y ALIM.

ESTADO DE EJECUCIÓN DEL PROGRAMA

GASTO AUTORIZADO	%	GASTO DISPUESTO	%	OBLIGACIONES RECONOCIDAS	%
6.785.751,78	27,68%	6.391.697,20	26,07%	2.566.569,31	10,47%

INDICADORES DE EJECUCIÓN DEL PROGRAMA

NO EJECUTADO	%	EN EJECUCION	%	EJECUTADO	%	(1)	(2)
17.728.516,22	72,32%	4.219.182,47	17,21%	2.566.569,31	10,47%	8,92%	-

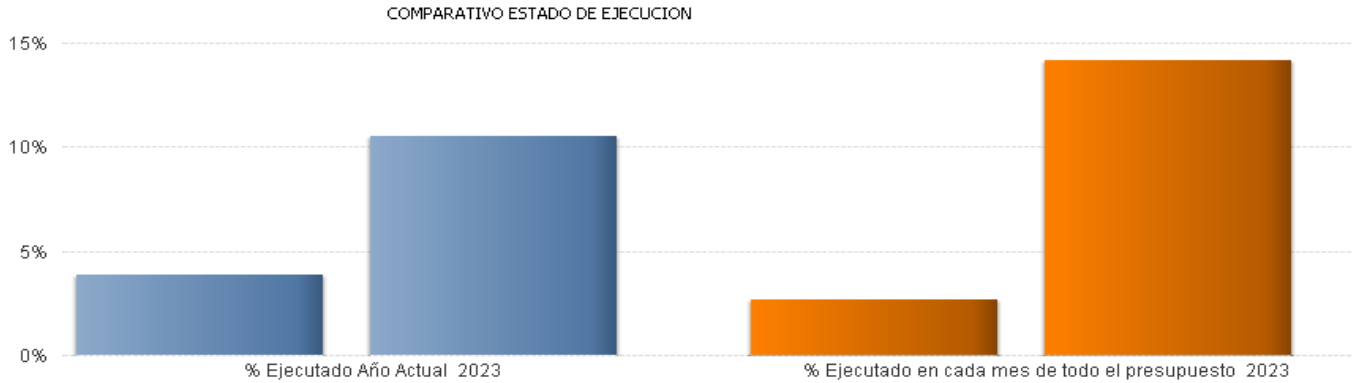

* Gasto no Ejecutado = Crédito Actual - Gastos Autorizados
* Gasto en Ejecución = Gastos Autorizado - Obligaciones Reconocidas
* Gasto Ejecutado = Obligaciones Reconocidas
* % = Gasto / Crédito Actual
* %(1) = Obligaciones reconocidas del mes en curso de todo el presupuesto / Crédito Actual de todo el presupuesto en el mes en curso
* %(2) = Obligaciones reconocidas del programa en el año anterior / Crédito Actual del programa en el año anterior

INFORME Nº1: HOJA RESUMEN POR PROGRAMAS (Consolidado)

Centro : 1001 Sección : 12 Programa: 492A

Datos correspondientes de 01 - 0 - 2023 a 2 - 2023 CONSUMO

ESTADO DE EJECUCIÓN DEL PROGRAMA

GASTO AUTORIZADO	%	GASTO DISPUESTO	%	OBLIGACIONES RECONOCIDAS	%
1.244.103,34	20,96%	1.227.639,14	20,69%	666.495,30	11,23%

INDICADORES DE EJECUCIÓN DEL PROGRAMA

NO EJECUTADO	%	EN EJECUCION	%	EJECUTADO	%	(1)	(2)
4.690.550,95	79,04%	577.608,04	9,73%	666.495,30	11,23%	8,92%	-

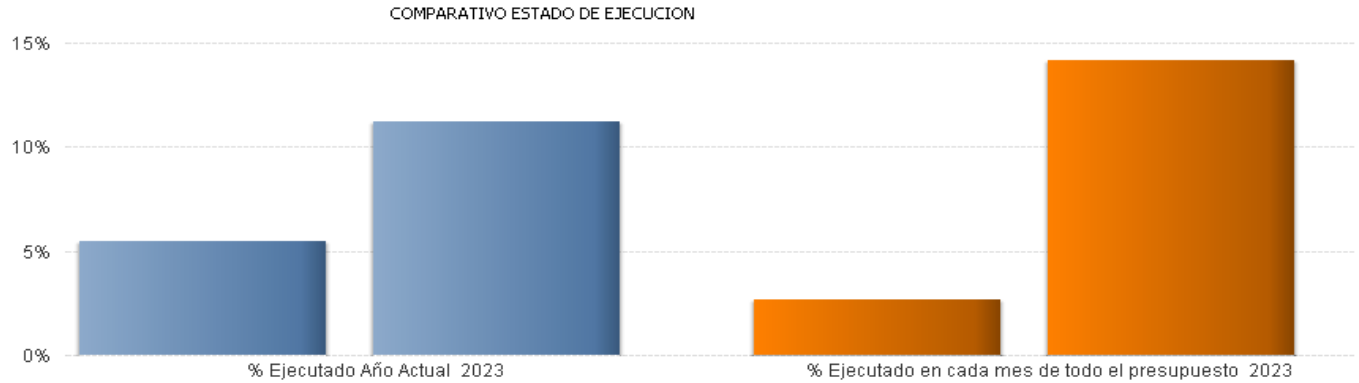

* Gasto no Ejecutado = Crédito Actual - Gastos Autorizados
* Gasto en Ejecución = Gastos Autorizado - Obligaciones Reconocidas
* Gasto Ejecutado = Obligaciones Reconocidas
* % = Gasto / Crédito Actual
* %(1) = Obligaciones reconocidas del mes en curso de todo el presupuesto / Crédito Actual de todo el presupuesto en el mes en curso
* %(2) = Obligaciones reconocidas del programa en el año anterior / Crédito Actual del programa en el año anterior

INFORME Nº1: HOJA RESUMEN POR PROGRAMAS (Consolidado)

Centro : 1001 Sección : 12 Programa: 492B

Datos correspondientes de 01 - 0 - 2023 a 2 - 2023 ARBITRAJE DE CONSUMO

ESTADO DE EJECUCIÓN DEL PROGRAMA

GASTO AUTORIZADO	%	GASTO DISPUESTO	%	OBLIGACIONES RECONOCIDAS	%
409.452,85	21,53%	409.452,85	21,53%	240.674,12	12,66%

INDICADORES DE EJECUCIÓN DEL PROGRAMA

NO EJECUTADO	%	EN EJECUCION	%	EJECUTADO	%	(1)	(2)
1.492.072,15	78,47%	168.778,73	8,88%	240.674,12	12,66%	8,92%	-

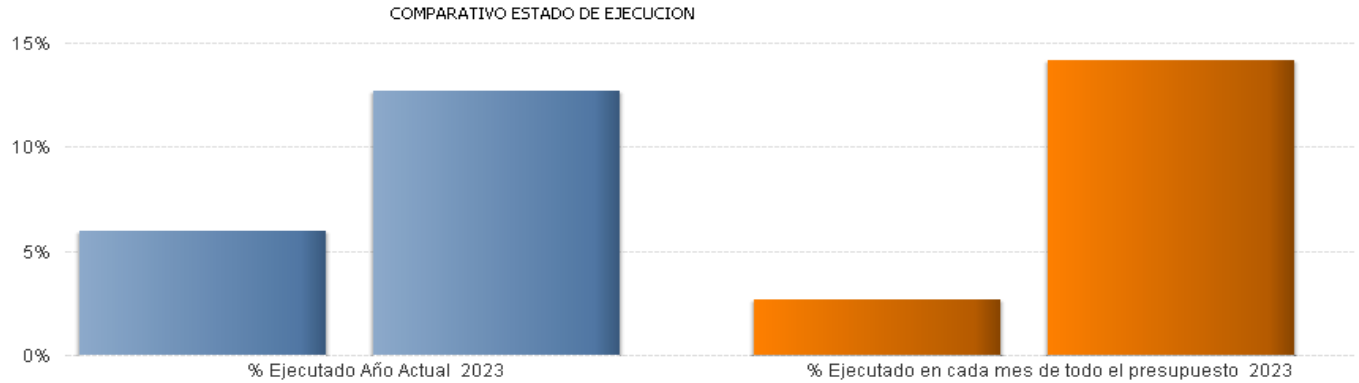

* Gasto no Ejecutado = Crédito Actual - Gastos Autorizados
* Gasto en Ejecución = Gastos Autorizado - Obligaciones Reconocidas
* Gasto Ejecutado = Obligaciones Reconocidas
* % = Gasto / Crédito Actual
* %(1) = Obligaciones reconocidas del mes en curso de todo el presupuesto / Crédito Actual de todo el presupuesto en el mes en curso
* %(2) = Obligaciones reconocidas del programa en el año anterior / Crédito Actual del programa en el año anterior

INFORME Nº1: HOJA RESUMEN POR PROGRAMAS (Consolidado)

Centro : Sección : 20 Programa: 494M

Datos correspondientes de 01 - 0 - 2023 a 2 - 2023 TRABAJO

ESTADO DE EJECUCIÓN DEL PROGRAMA

GASTO AUTORIZADO	%	GASTO DISPUESTO	%	OBLIGACIONES RECONOCIDAS	%
7.067.049,67	23,58%	7.067.049,67	23,58%	2.499.086,34	8,34%

INDICADORES DE EJECUCIÓN DEL PROGRAMA

NO EJECUTADO	%	EN EJECUCION	%	EJECUTADO	%	(1)	(2)
22.898.757,33	76,42%	4.567.963,33	15,24%	2.499.086,34	8,34%	8,92%	-

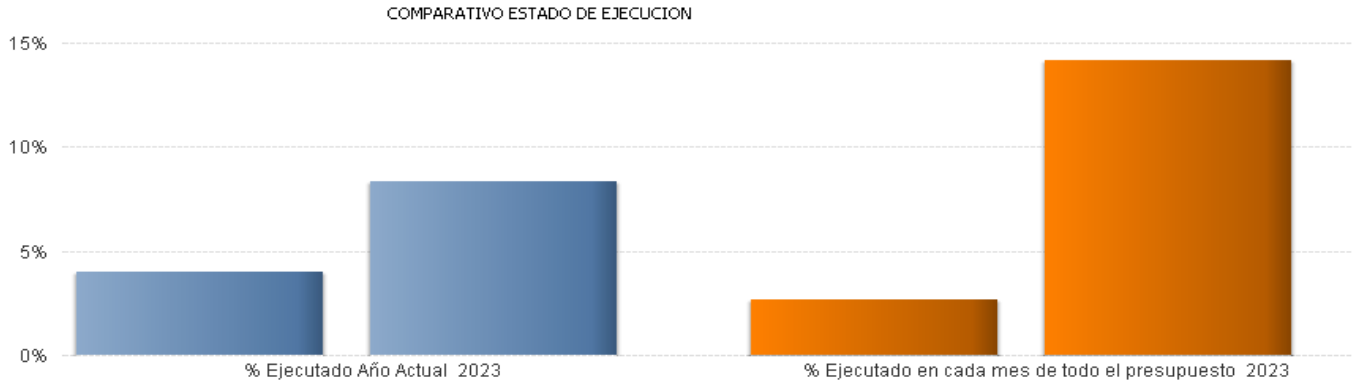

* Gasto no Ejecutado = Crédito Actual - Gastos Autorizados
* Gasto en Ejecución = Gastos Autorizado - Obligaciones Reconocidas
* Gasto Ejecutado = Obligaciones Reconocidas
* % = Gasto / Crédito Actual
* %(1) = Obligaciones reconocidas del mes en curso de todo el presupuesto / Crédito Actual de todo el presupuesto en el mes en curso
* %(2) = Obligaciones reconocidas del programa en el año anterior / Crédito Actual del programa en el año anterior

INFORME Nº1: HOJA RESUMEN POR PROGRAMAS (Consolidado)

Centro : A002 Sección : 01 Programa: 911N

Datos correspondientes de 01 - 0 - 2023 a 2 - 2023 ACTIVIDAD LEGISLATIVA

ESTADO DE EJECUCIÓN DEL PROGRAMA

GASTO AUTORIZADO	%	GASTO DISPUESTO	%	OBLIGACIONES RECONOCIDAS	%
12.859.025,23	32,57%	10.965.834,03	27,77%	6.324.303,98	16,02%

INDICADORES DE EJECUCIÓN DEL PROGRAMA

NO EJECUTADO	%	EN EJECUCION	%	EJECUTADO	%	(1)	(2)
26.624.526,77	67,43%	6.534.721,25	16,55%	6.324.303,98	16,02%	8,92%	-

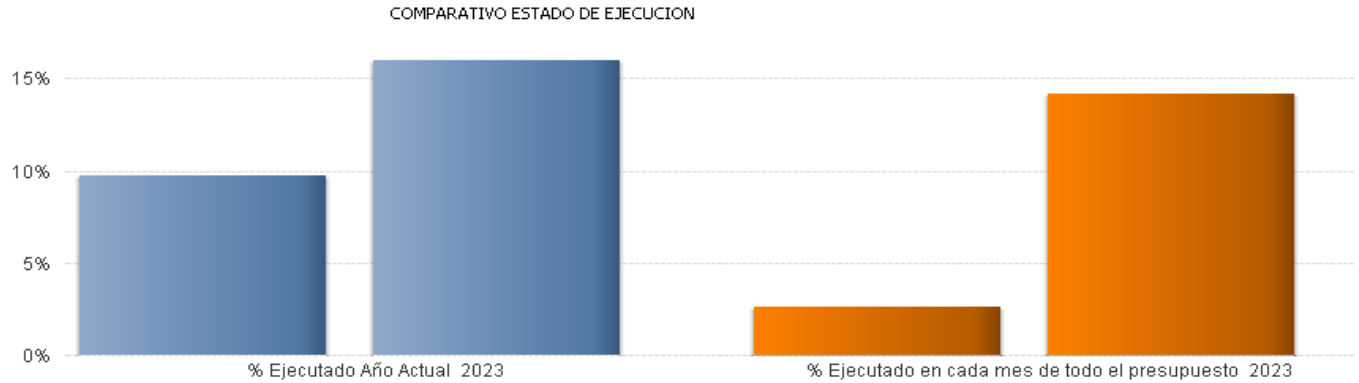

* Gasto no Ejecutado = Crédito Actual - Gastos Autorizados
* Gasto en Ejecución = Gastos Autorizado - Obligaciones Reconocidas
* Gasto Ejecutado = Obligaciones Reconocidas
* % = Gasto / Crédito Actual
* %(1) = Obligaciones reconocidas del mes en curso de todo el presupuesto / Crédito Actual de todo el presupuesto en el mes en curso
* %(2) = Obligaciones reconocidas del programa en el año anterior / Crédito Actual del programa en el año anterior

INFORME Nº1: HOJA RESUMEN POR PROGRAMAS (Consolidado)

Centro : A003 Sección : 02 Programa: 911O

Datos correspondientes de 01 - 0 - 2023 a 2 - 2023 CÁMARA DE CUENTAS

ESTADO DE EJECUCIÓN DEL PROGRAMA

GASTO AUTORIZADO	%	GASTO DISPUESTO	%	OBLIGACIONES RECONOCIDAS	%
2.489.947,53	27,21%	2.489.947,53	27,21%	1.136.180,53	12,41%

INDICADORES DE EJECUCIÓN DEL PROGRAMA

NO EJECUTADO	%	EN EJECUCION	%	EJECUTADO	%	(1)	(2)
6.661.931,47	72,79%	1.353.767,00	14,79%	1.136.180,53	12,41%	8,92%	-

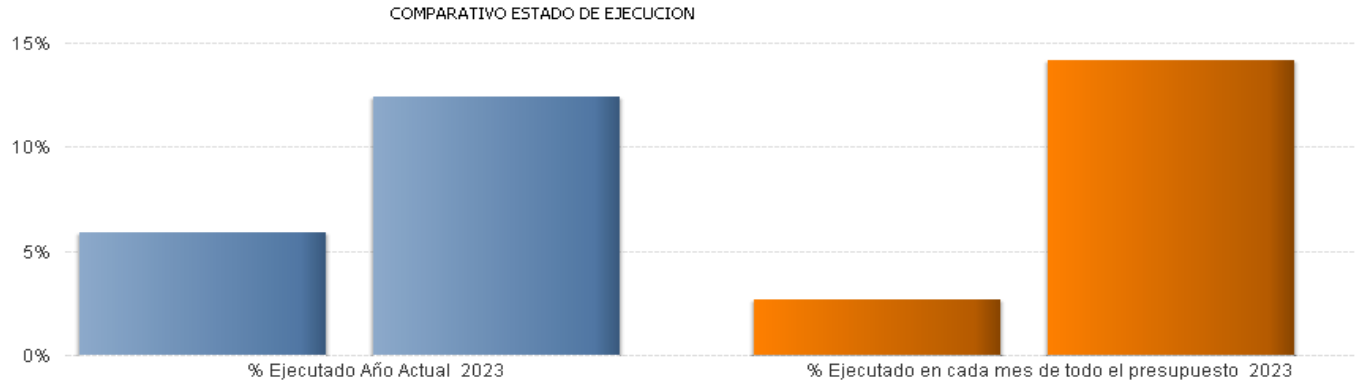

* Gasto no Ejecutado = Crédito Actual - Gastos Autorizados
* Gasto en Ejecución = Gastos Autorizado - Obligaciones Reconocidas
* Gasto Ejecutado = Obligaciones Reconocidas
* % = Gasto / Crédito Actual
* %(1) = Obligaciones reconocidas del mes en curso de todo el presupuesto / Crédito Actual de todo el presupuesto en el mes en curso
* %(2) = Obligaciones reconocidas del programa en el año anterior / Crédito Actual del programa en el año anterior

INFORME Nº1: HOJA RESUMEN POR PROGRAMAS (Consolidado)

Centro : 1001 Sección : 03 Programa: 912M

Datos correspondientes de 01 - 0 - 2023 a 2 - 2023 ASESORAMIENTO A LA PRESIDENCIA

ESTADO DE EJECUCIÓN DEL PROGRAMA

GASTO AUTORIZADO	%	GASTO DISPUESTO	%	OBLIGACIONES RECONOCIDAS	%
225.475,40	13,98%	225.475,40	13,98%	225.475,40	13,98%

INDICADORES DE EJECUCIÓN DEL PROGRAMA

NO EJECUTADO	%	EN EJECUCION	%	EJECUTADO	%	(1)	(2)
1.387.072,60	86,02%	0,00	0,00%	225.475,40	13,98%	8,92%	-

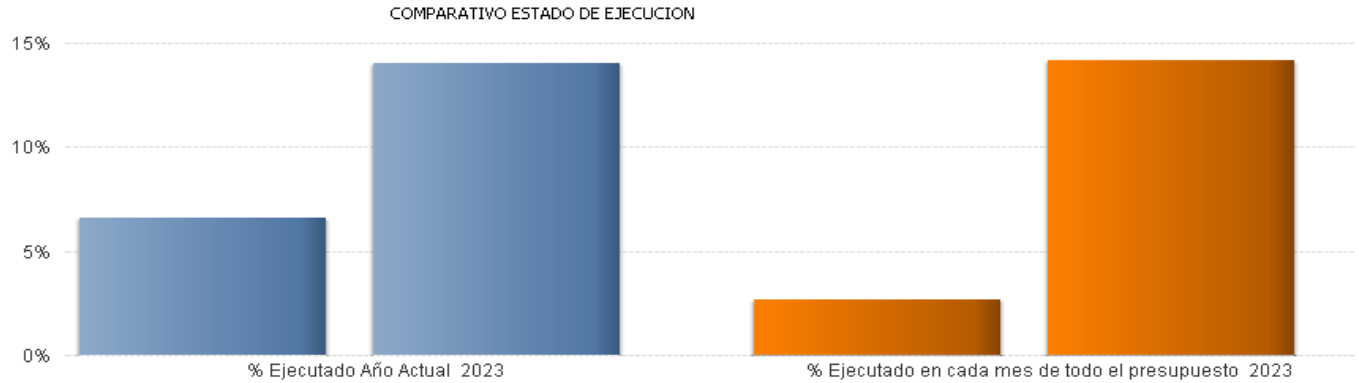

* Gasto no Ejecutado = Crédito Actual - Gastos Autorizados
* Gasto en Ejecución = Gastos Autorizado - Obligaciones Reconocidas
* Gasto Ejecutado = Obligaciones Reconocidas
* % = Gasto / Crédito Actual
* %(1) = Obligaciones reconocidas del mes en curso de todo el presupuesto / Crédito Actual de todo el presupuesto en el mes en curso
* %(2) = Obligaciones reconocidas del programa en el año anterior / Crédito Actual del programa en el año anterior

INFORME Nº1: HOJA RESUMEN POR PROGRAMAS (Consolidado)

Centro : 1001 Sección : 12 Programa: 921M

Datos correspondientes de 01 - 0 - 2023 a 2 - 2023 GESTIÓN DE RECURSOS HUMANOS

ESTADO DE EJECUCIÓN DEL PROGRAMA

GASTO AUTORIZADO	%	GASTO DISPUESTO	%	OBLIGACIONES RECONOCIDAS	%
939.251,32	12,03%	939.251,32	12,03%	939.251,32	12,03%

INDICADORES DE EJECUCIÓN DEL PROGRAMA

NO EJECUTADO	%	EN EJECUCION	%	EJECUTADO	%	(1)	(2)
6.868.390,18	87,97%	0,00	0,00%	939.251,32	12,03%	8,92%	-

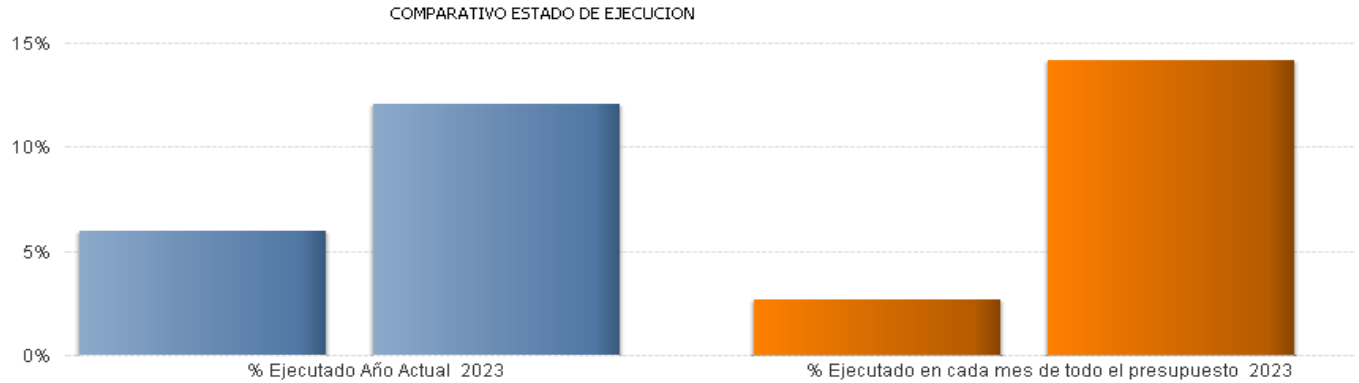

* Gasto no Ejecutado = Crédito Actual - Gastos Autorizados
* Gasto en Ejecución = Gastos Autorizado - Obligaciones Reconocidas
* Gasto Ejecutado = Obligaciones Reconocidas
* % = Gasto / Crédito Actual
* %(1) = Obligaciones reconocidas del mes en curso de todo el presupuesto / Crédito Actual de todo el presupuesto en el mes en curso
* %(2) = Obligaciones reconocidas del programa en el año anterior / Crédito Actual del programa en el año anterior

INFORME Nº1: HOJA RESUMEN POR PROGRAMAS (Consolidado)

Centro : 1001 Sección : 12 Programa: 921N

Datos correspondientes de 01 - 0 - 2023 a 2 - 2023 FUNCIÓN PÚBLICA

ESTADO DE EJECUCIÓN DEL PROGRAMA

GASTO AUTORIZADO	%	GASTO DISPUESTO	%	OBLIGACIONES RECONOCIDAS	%
4.192.354,58	14,53%	3.500.886,40	12,13%	1.715.651,83	5,95%

INDICADORES DE EJECUCIÓN DEL PROGRAMA

NO EJECUTADO	%	EN EJECUCION	%	EJECUTADO	%	(1)	(2)
24.666.300,69	85,47%	2.476.702,75	8,58%	1.715.651,83	5,95%	8,92%	-

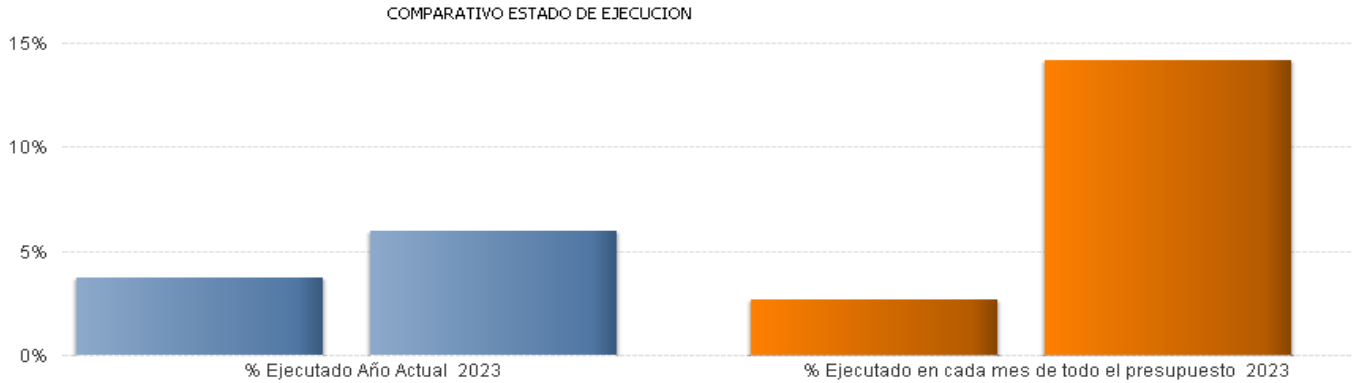

* Gasto no Ejecutado = Crédito Actual - Gastos Autorizados
* Gasto en Ejecución = Gastos Autorizado - Obligaciones Reconocidas
* Gasto Ejecutado = Obligaciones Reconocidas
* % = Gasto / Crédito Actual
* %(1) = Obligaciones reconocidas del mes en curso de todo el presupuesto / Crédito Actual de todo el presupuesto en el mes en curso
* %(2) = Obligaciones reconocidas del programa en el año anterior / Crédito Actual del programa en el año anterior

INFORME Nº1: HOJA RESUMEN POR PROGRAMAS (Consolidado)

Centro : 1001 Sección : 11 Programa: 921Q

Datos correspondientes de 01 - 0 - 2023 a 2 - 2023 OFICINA DE COMUNICACIÓN DEL GOBIERNO

ESTADO DE EJECUCIÓN DEL PROGRAMA

GASTO AUTORIZADO	%	GASTO DISPUESTO	%	OBLIGACIONES RECONOCIDAS	%
1.164.436,13	24,12%	1.164.436,13	24,12%	656.767,68	13,60%

INDICADORES DE EJECUCIÓN DEL PROGRAMA

NO EJECUTADO	%	EN EJECUCION	%	EJECUTADO	%	(1)	(2)
3.663.162,87	75,88%	507.668,45	10,52%	656.767,68	13,60%	8,92%	-

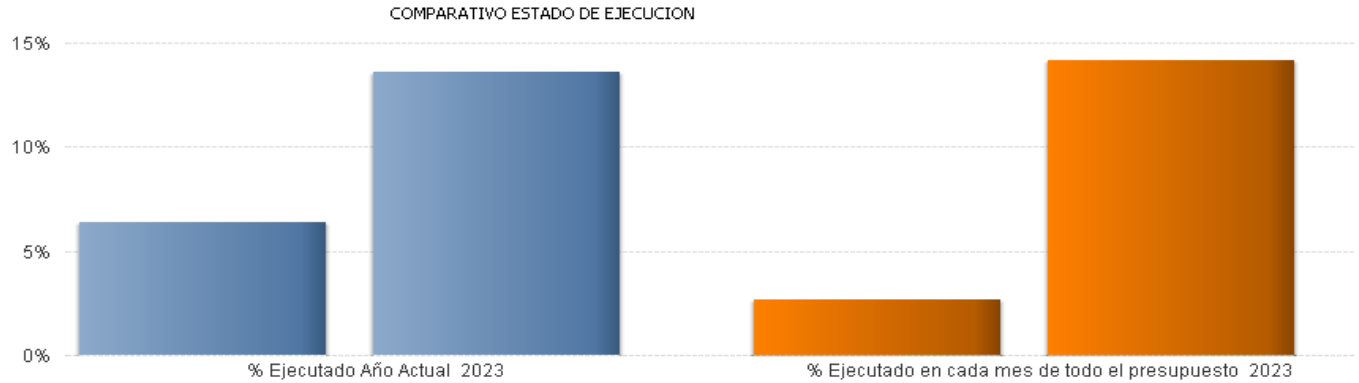

* Gasto no Ejecutado = Crédito Actual - Gastos Autorizados
* Gasto en Ejecución = Gastos Autorizado - Obligaciones Reconocidas
* Gasto Ejecutado = Obligaciones Reconocidas
* % = Gasto / Crédito Actual
* %(1) = Obligaciones reconocidas del mes en curso de todo el presupuesto / Crédito Actual de todo el presupuesto en el mes en curso
* %(2) = Obligaciones reconocidas del programa en el año anterior / Crédito Actual del programa en el año anterior

INFORME Nº1: HOJA RESUMEN POR PROGRAMAS (Consolidado)

Centro : 1012 Sección : 11 Programa: 921R

Datos correspondientes de 01 - 0 - 2023 a 2 - 2023 BOLETÍN OFICIAL DE LA COMUNIDAD DE MADRID

ESTADO DE EJECUCIÓN DEL PROGRAMA

GASTO AUTORIZADO	%	GASTO DISPUESTO	%	OBLIGACIONES RECONOCIDAS	%
2.653.220,69	29,65%	2.182.010,56	24,39%	853.663,04	9,54%

INDICADORES DE EJECUCIÓN DEL PROGRAMA

NO EJECUTADO	%	EN EJECUCION	%	EJECUTADO	%	(1)	(2)
6.294.684,61	70,35%	1.799.557,65	20,11%	853.663,04	9,54%	8,92%	-

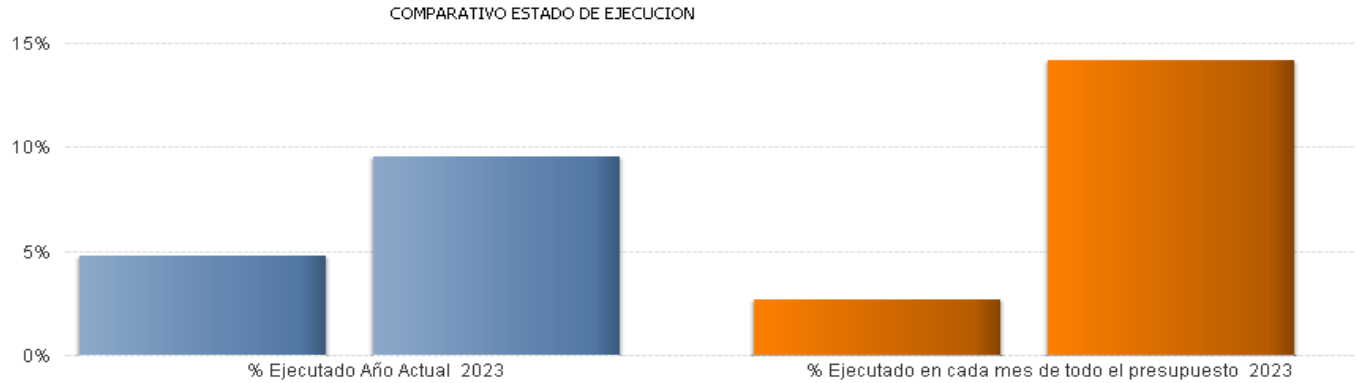

* Gasto no Ejecutado = Crédito Actual - Gastos Autorizados
* Gasto en Ejecución = Gastos Autorizado - Obligaciones Reconocidas
* Gasto Ejecutado = Obligaciones Reconocidas
* % = Gasto / Crédito Actual
* %(1) = Obligaciones reconocidas del mes en curso de todo el presupuesto / Crédito Actual de todo el presupuesto en el mes en curso
* %(2) = Obligaciones reconocidas del programa en el año anterior / Crédito Actual del programa en el año anterior

INFORME Nº1: HOJA RESUMEN POR PROGRAMAS (Consolidado)

Centro : 1001 Sección : 11 Programa: 921S

Datos correspondientes de 01 - 0 - 2023 a 2 - 2023 DEFENSA JURÍDICA

ESTADO DE EJECUCIÓN DEL PROGRAMA

GASTO AUTORIZADO	%	GASTO DISPUESTO	%	OBLIGACIONES RECONOCIDAS	%
1.104.655,55	12,14%	1.094.436,79	12,02%	1.081.511,92	11,88%

INDICADORES DE EJECUCIÓN DEL PROGRAMA

NO EJECUTADO	%	EN EJECUCION	%	EJECUTADO	%	(1)	(2)
7.998.193,45	87,86%	23.143,63	0,25%	1.081.511,92	11,88%	8,92%	-

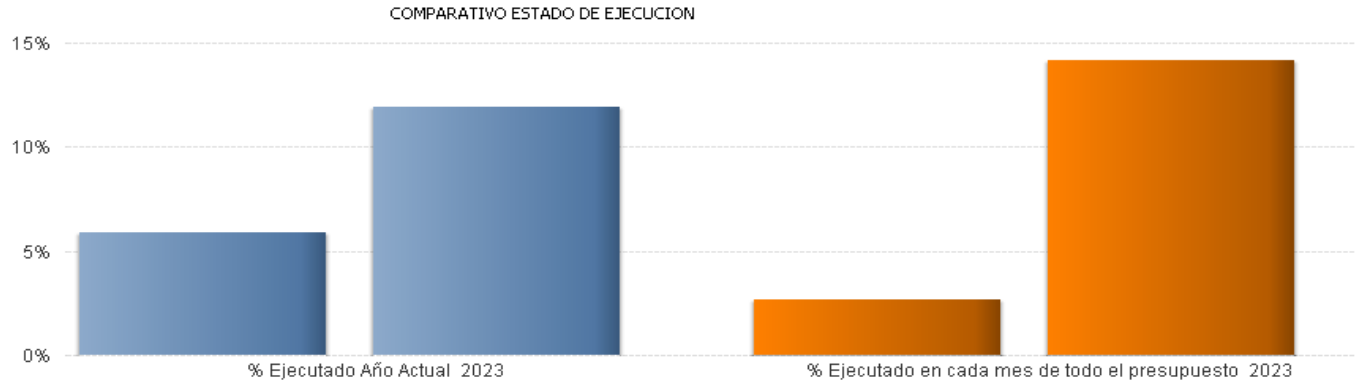

* Gasto no Ejecutado = Crédito Actual - Gastos Autorizados
* Gasto en Ejecución = Gastos Autorizado - Obligaciones Reconocidas
* Gasto Ejecutado = Obligaciones Reconocidas
* % = Gasto / Crédito Actual
* %(1) = Obligaciones reconocidas del mes en curso de todo el presupuesto / Crédito Actual de todo el presupuesto en el mes en curso
* %(2) = Obligaciones reconocidas del programa en el año anterior / Crédito Actual del programa en el año anterior

INFORME Nº1: HOJA RESUMEN POR PROGRAMAS (Consolidado)

Centro : 1001 Sección : 11 Programa: 921T

Datos correspondientes de 01 - 0 - 2023 a 2 - 2023 GOBIERNO ABIERTO Y ATENCIÓN AL CIUDADANO

ESTADO DE EJECUCIÓN DEL PROGRAMA

GASTO AUTORIZADO	%	GASTO DISPUESTO	%	OBLIGACIONES RECONOCIDAS	%
10.042.361,43	72,69%	8.954.730,28	64,82%	575.905,05	4,17%

INDICADORES DE EJECUCIÓN DEL PROGRAMA

NO EJECUTADO	%	EN EJECUCION	%	EJECUTADO	%	(1)	(2)
3.772.258,90	27,31%	9.466.456,38	68,52%	575.905,05	4,17%	8,92%	-

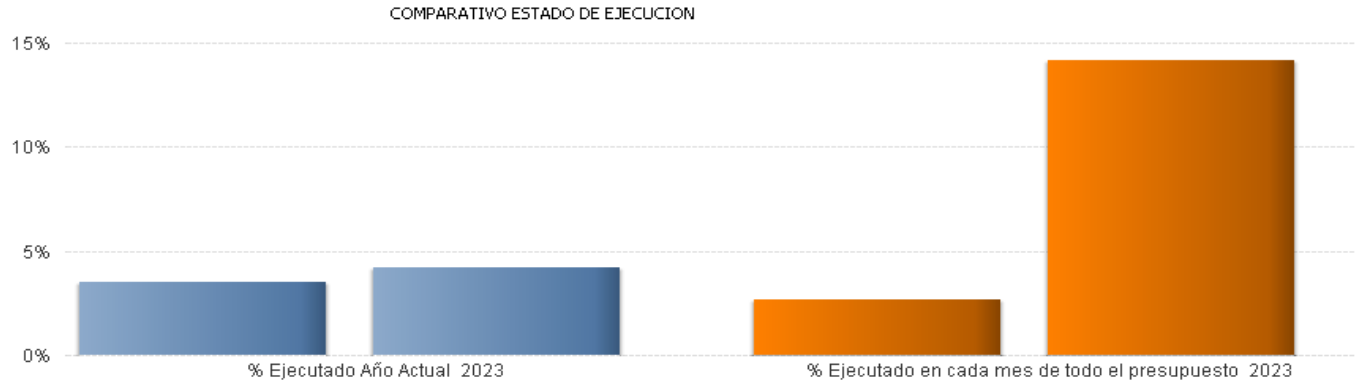

* Gasto no Ejecutado = Crédito Actual - Gastos Autorizados
* Gasto en Ejecución = Gastos Autorizado - Obligaciones Reconocidas
* Gasto Ejecutado = Obligaciones Reconocidas
* % = Gasto / Crédito Actual
* %(1) = Obligaciones reconocidas del mes en curso de todo el presupuesto / Crédito Actual de todo el presupuesto en el mes en curso
* %(2) = Obligaciones reconocidas del programa en el año anterior / Crédito Actual del programa en el año anterior

INFORME Nº1: HOJA RESUMEN POR PROGRAMAS (Consolidado)

Centro : 1001 Sección : 11 Programa: 921U

Datos correspondientes de 01 - 0 - 2023 a 2 - 2023 ASUNTOS EUROPEOS

ESTADO DE EJECUCIÓN DEL PROGRAMA

GASTO AUTORIZADO	%	GASTO DISPUESTO	%	OBLIGACIONES RECONOCIDAS	%
960.358,43	28,07%	950.758,43	27,79%	295.669,71	8,64%

INDICADORES DE EJECUCIÓN DEL PROGRAMA

NO EJECUTADO	%	EN EJECUCION	%	EJECUTADO	%	(1)	(2)
2.460.363,57	71,93%	664.688,72	19,43%	295.669,71	8,64%	8,92%	-

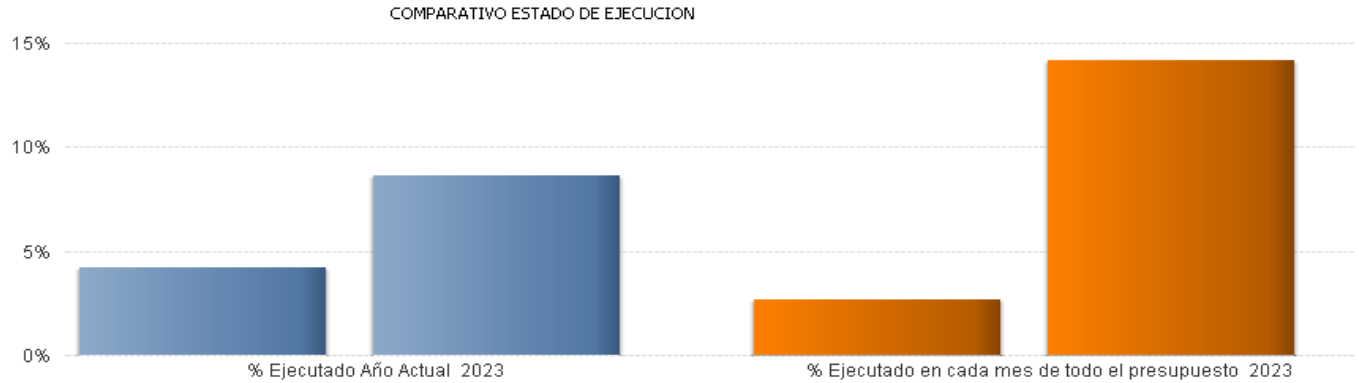

* Gasto no Ejecutado = Crédito Actual - Gastos Autorizados
* Gasto en Ejecución = Gastos Autorizado - Obligaciones Reconocidas
* Gasto Ejecutado = Obligaciones Reconocidas
* % = Gasto / Crédito Actual
* %(1) = Obligaciones reconocidas del mes en curso de todo el presupuesto / Crédito Actual de todo el presupuesto en el mes en curso
* %(2) = Obligaciones reconocidas del programa en el año anterior / Crédito Actual del programa en el año anterior

INFORME Nº1: HOJA RESUMEN POR PROGRAMAS (Consolidado)

Centro : 1001 Sección : 12 Programa: 921V

Datos correspondientes de 01 - 0 - 2023 a 2 - 2023 COORDINACIÓN DE FONDOS EUROPEOS

ESTADO DE EJECUCIÓN DEL PROGRAMA

GASTO AUTORIZADO	%	GASTO DISPUESTO	%	OBLIGACIONES RECONOCIDAS	%
638.540,31	28,00%	423.759,62	18,58%	91.901,77	4,03%

INDICADORES DE EJECUCIÓN DEL PROGRAMA

NO EJECUTADO	%	EN EJECUCION	%	EJECUTADO	%	(1)	(2)
1.641.840,69	72,00%	546.638,54	23,97%	91.901,77	4,03%	8,92%	-

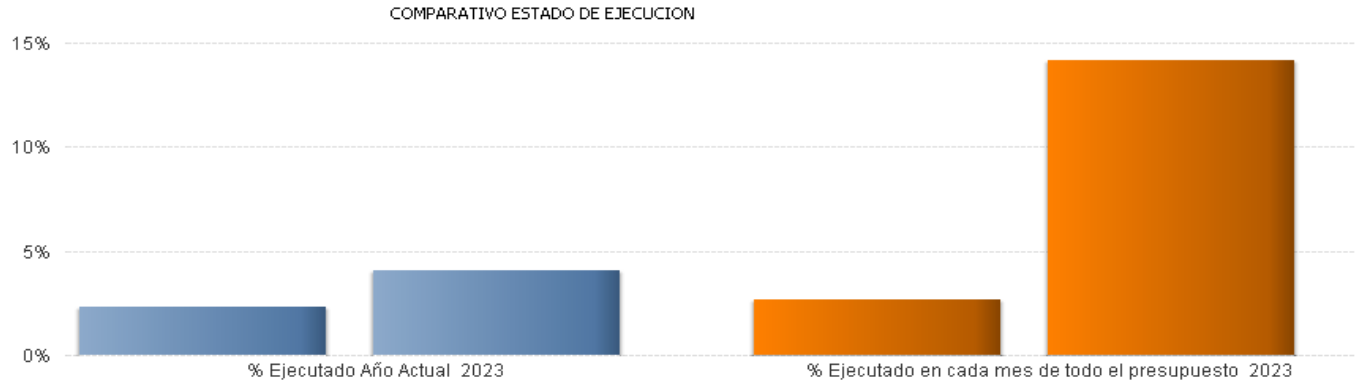

* Gasto no Ejecutado = Crédito Actual - Gastos Autorizados
* Gasto en Ejecución = Gastos Autorizado - Obligaciones Reconocidas
* Gasto Ejecutado = Obligaciones Reconocidas
* % = Gasto / Crédito Actual
* %(1) = Obligaciones reconocidas del mes en curso de todo el presupuesto / Crédito Actual de todo el presupuesto en el mes en curso
* %(2) = Obligaciones reconocidas del programa en el año anterior / Crédito Actual del programa en el año anterior

INFORME Nº1: HOJA RESUMEN POR PROGRAMAS (Consolidado)

Centro : 1001 Sección : 11 Programa: 921X

Datos correspondientes de 01 - 0 - 2023 a 2 - 2023 COMISIÓN JURÍDICA ASESORA

ESTADO DE EJECUCIÓN DEL PROGRAMA

GASTO AUTORIZADO	%	GASTO DISPUESTO	%	OBLIGACIONES RECONOCIDAS	%
172.930,69	12,67%	172.930,69	12,67%	172.930,69	12,67%

INDICADORES DE EJECUCIÓN DEL PROGRAMA

NO EJECUTADO	%	EN EJECUCION	%	EJECUTADO	%	(1)	(2)
1.191.651,31	87,33%	0,00	0,00%	172.930,69	12,67%	8,92%	-

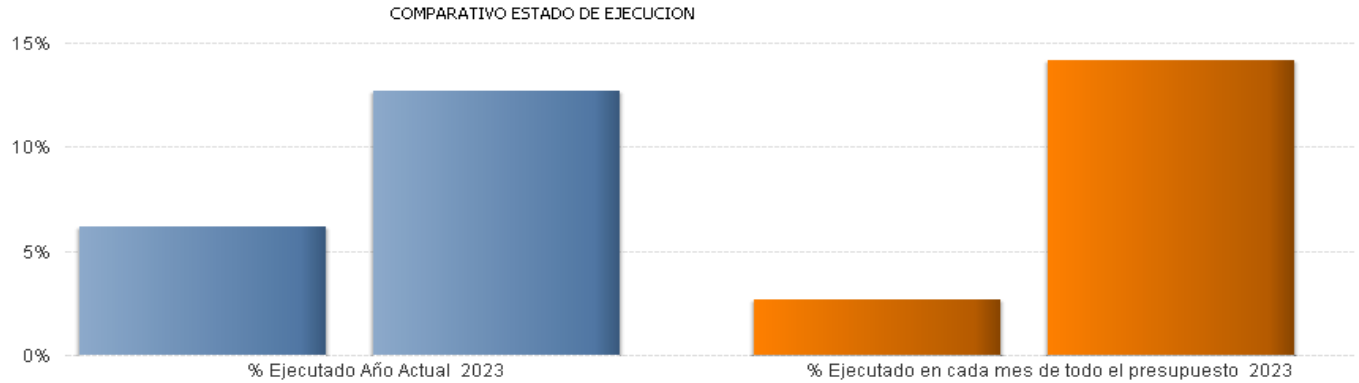

* Gasto no Ejecutado = Crédito Actual - Gastos Autorizados
* Gasto en Ejecución = Gastos Autorizado - Obligaciones Reconocidas
* Gasto Ejecutado = Obligaciones Reconocidas
* % = Gasto / Crédito Actual
* %(1) = Obligaciones reconocidas del mes en curso de todo el presupuesto / Crédito Actual de todo el presupuesto en el mes en curso
* %(2) = Obligaciones reconocidas del programa en el año anterior / Crédito Actual del programa en el año anterior

INFORME Nº1: HOJA RESUMEN POR PROGRAMAS (Consolidado)

Centro : 1001 Sección : 12 Programa: 923A

Datos correspondientes de 01 - 0 - 2023 a 2 - 2023 GEST.DEL PATRIMONIO Y COORD.CONTRATACIÓN PÚBLICA

ESTADO DE EJECUCIÓN DEL PROGRAMA

GASTO AUTORIZADO	%	GASTO DISPUESTO	%	OBLIGACIONES RECONOCIDAS	%
5.456.160,18	19,61%	5.309.088,05	19,08%	1.359.627,07	4,89%

INDICADORES DE EJECUCIÓN DEL PROGRAMA

NO EJECUTADO	%	EN EJECUCION	%	EJECUTADO	%	(1)	(2)
22.363.719,44	80,39%	4.096.533,11	14,73%	1.359.627,07	4,89%	8,92%	-

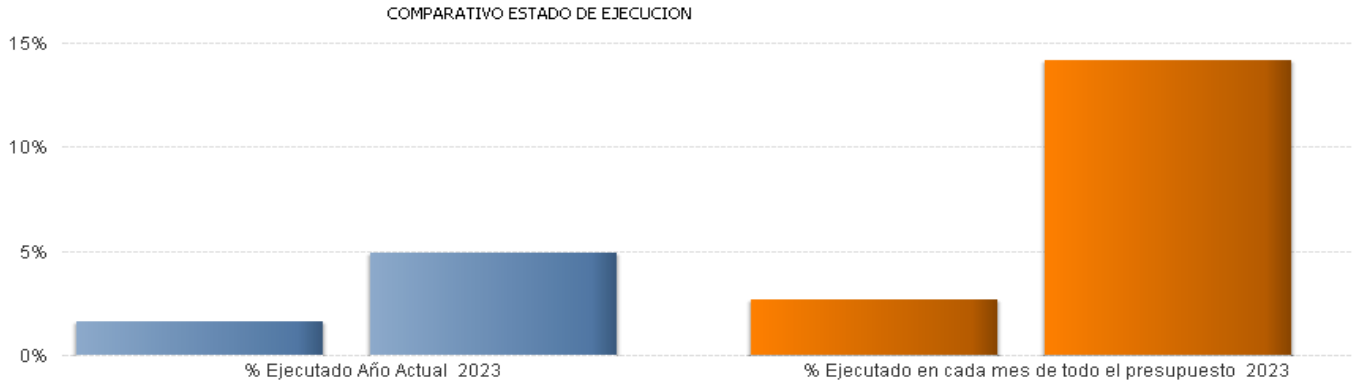

* Gasto no Ejecutado = Crédito Actual - Gastos Autorizados
* Gasto en Ejecución = Gastos Autorizado - Obligaciones Reconocidas
* Gasto Ejecutado = Obligaciones Reconocidas
* % = Gasto / Crédito Actual
* %(1) = Obligaciones reconocidas del mes en curso de todo el presupuesto / Crédito Actual de todo el presupuesto en el mes en curso
* %(2) = Obligaciones reconocidas del programa en el año anterior / Crédito Actual del programa en el año anterior

INFORME Nº1: HOJA RESUMEN POR PROGRAMAS (Consolidado)

Centro : 1001 Sección : 12 Programa: 923C

Datos correspondientes de 01 - 0 - 2023 a 2 - 2023 ESTADÍSTICA

ESTADO DE EJECUCIÓN DEL PROGRAMA

GASTO AUTORIZADO	%	GASTO DISPUESTO	%	OBLIGACIONES RECONOCIDAS	%
454.897,54	15,57%	454.897,54	15,57%	293.598,36	10,05%

INDICADORES DE EJECUCIÓN DEL PROGRAMA

NO EJECUTADO	%	EN EJECUCION	%	EJECUTADO	%	(1)	(2)
2.466.963,46	84,43%	161.299,18	5,52%	293.598,36	10,05%	8,92%	-

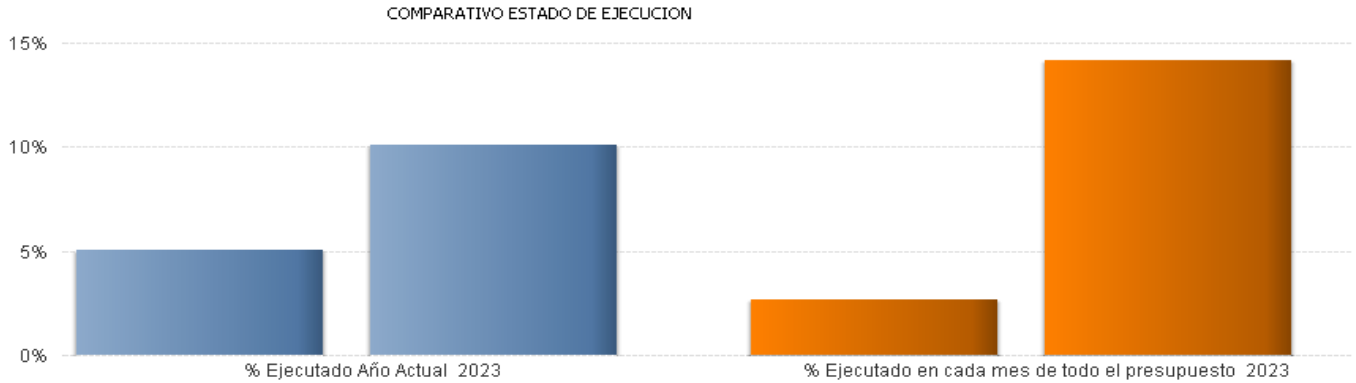

* Gasto no Ejecutado = Crédito Actual - Gastos Autorizados
* Gasto en Ejecución = Gastos Autorizado - Obligaciones Reconocidas
* Gasto Ejecutado = Obligaciones Reconocidas
* % = Gasto / Crédito Actual
* %(1) = Obligaciones reconocidas del mes en curso de todo el presupuesto / Crédito Actual de todo el presupuesto en el mes en curso
* %(2) = Obligaciones reconocidas del programa en el año anterior / Crédito Actual del programa en el año anterior

INFORME Nº1: HOJA RESUMEN POR PROGRAMAS (Consolidado)

Centro : 1001 Sección : Programa: 923M

Datos correspondientes de 01 - 0 - 2023 a 2 - 2023 DIR.Y GEST.ADMINISTR.ECONOMÍA,HACIENDA Y EMPLEO

ESTADO DE EJECUCIÓN DEL PROGRAMA

GASTO AUTORIZADO	%	GASTO DISPUESTO	%	OBLIGACIONES RECONOCIDAS	%
46.115.002,68	62,86%	46.115.002,68	62,86%	10.816.875,21	14,74%

INDICADORES DE EJECUCIÓN DEL PROGRAMA

NO EJECUTADO	%	EN EJECUCION	%	EJECUTADO	%	(1)	(2)
27.251.193,08	37,14%	35.298.127,47	48,11%	10.816.875,21	14,74%	8,92%	-

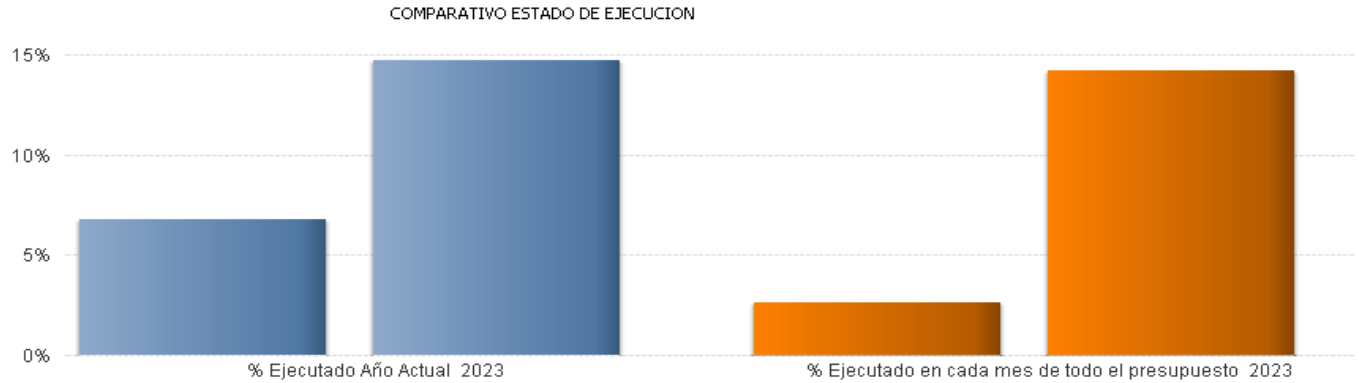

* Gasto no Ejecutado = Crédito Actual - Gastos Autorizados
* Gasto en Ejecución = Gastos Autorizado - Obligaciones Reconocidas
* Gasto Ejecutado = Obligaciones Reconocidas
* % = Gasto / Crédito Actual
* %(1) = Obligaciones reconocidas del mes en curso de todo el presupuesto / Crédito Actual de todo el presupuesto en el mes en curso
* %(2) = Obligaciones reconocidas del programa en el año anterior / Crédito Actual del programa en el año anterior

INFORME Nº1: HOJA RESUMEN POR PROGRAMAS (Consolidado)

Centro : 1001 Sección : 11 Programa: 924M

Datos correspondientes de 01 - 0 - 2023 a 2 - 2023 DIR.Y G.ADM.PRESIDENCIA,JUSTICIA E INTERIOR

ESTADO DE EJECUCIÓN DEL PROGRAMA

GASTO AUTORIZADO	%	GASTO DISPUESTO	%	OBLIGACIONES RECONOCIDAS	%
16.613.430,15	38,36%	16.273.468,70	37,58%	4.571.688,01	10,56%

INDICADORES DE EJECUCIÓN DEL PROGRAMA

NO EJECUTADO	%	EN EJECUCION	%	EJECUTADO	%	(1)	(2)
26.694.324,24	61,64%	12.041.742,14	27,81%	4.571.688,01	10,56%	8,92%	-

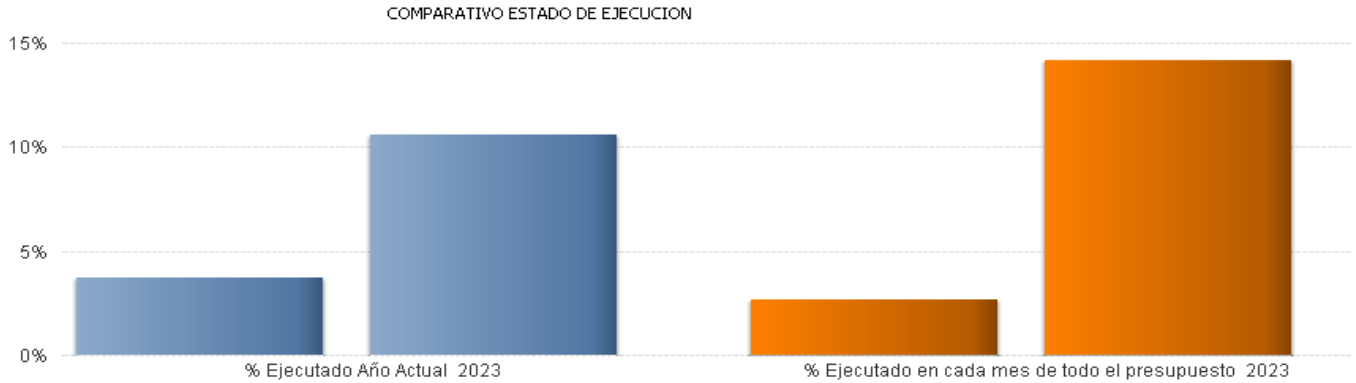

* Gasto no Ejecutado = Crédito Actual - Gastos Autorizados
* Gasto en Ejecución = Gastos Autorizado - Obligaciones Reconocidas
* Gasto Ejecutado = Obligaciones Reconocidas
* % = Gasto / Crédito Actual
* %(1) = Obligaciones reconocidas del mes en curso de todo el presupuesto / Crédito Actual de todo el presupuesto en el mes en curso
* %(2) = Obligaciones reconocidas del programa en el año anterior / Crédito Actual del programa en el año anterior

INFORME Nº1: HOJA RESUMEN POR PROGRAMAS (Consolidado)

Centro : 1001 Sección : 07 Programa: 928M

Datos correspondientes de 01 - 0 - 2023 a 2 - 2023 POLÍTICA DIGITAL

ESTADO DE EJECUCIÓN DEL PROGRAMA

GASTO AUTORIZADO	%	GASTO DISPUESTO	%	OBLIGACIONES RECONOCIDAS	%
8.616.737,92	20,50%	373.337,92	0,89%	224.964,98	0,54%

INDICADORES DE EJECUCIÓN DEL PROGRAMA

NO EJECUTADO	%	EN EJECUCION	%	EJECUTADO	%	(1)	(2)
33.406.767,31	79,50%	8.391.772,94	19,97%	224.964,98	0,54%	8,92%	-

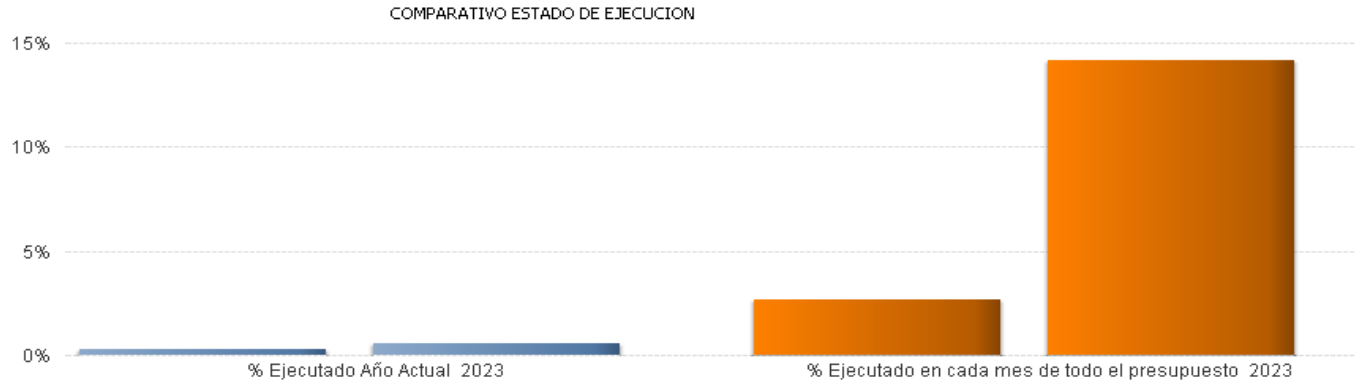

* Gasto no Ejecutado = Crédito Actual - Gastos Autorizados
* Gasto en Ejecución = Gastos Autorizado - Obligaciones Reconocidas
* Gasto Ejecutado = Obligaciones Reconocidas
* % = Gasto / Crédito Actual
* %(1) = Obligaciones reconocidas del mes en curso de todo el presupuesto / Crédito Actual de todo el presupuesto en el mes en curso
* %(2) = Obligaciones reconocidas del programa en el año anterior / Crédito Actual del programa en el año anterior

INFORME Nº1: HOJA RESUMEN POR PROGRAMAS (Consolidado)

Centro : 1001 Sección : Programa: 929N

Datos correspondientes de 01 - 0 - 2023 a 2 - 2023 GESTIÓN CENTRALIZADA

ESTADO DE EJECUCIÓN DEL PROGRAMA

GASTO AUTORIZADO	%	GASTO DISPUESTO	%	OBLIGACIONES RECONOCIDAS	%
67.324.382,88	4,27%	67.324.382,88	4,27%	11.220.921,22	0,71%

INDICADORES DE EJECUCIÓN DEL PROGRAMA

NO EJECUTADO	%	EN EJECUCION	%	EJECUTADO	%	(1)	(2)
1.510.920.220,14	95,73%	56.103.461,66	3,55%	11.220.921,22	0,71%	8,92%	-

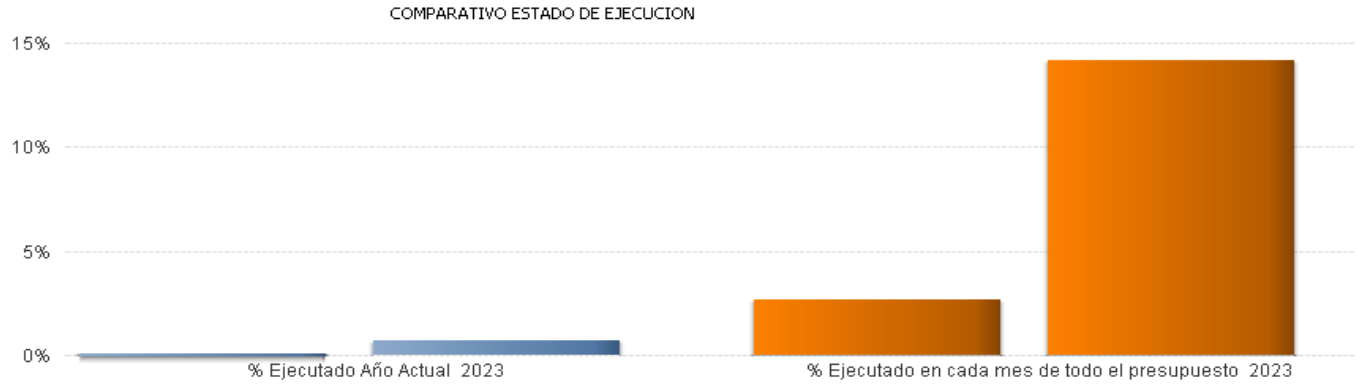

* Gasto no Ejecutado = Crédito Actual - Gastos Autorizados
* Gasto en Ejecución = Gastos Autorizado - Obligaciones Reconocidas
* Gasto Ejecutado = Obligaciones Reconocidas
* % = Gasto / Crédito Actual
* %(1) = Obligaciones reconocidas del mes en curso de todo el presupuesto / Crédito Actual de todo el presupuesto en el mes en curso
* %(2) = Obligaciones reconocidas del programa en el año anterior / Crédito Actual del programa en el año anterior

INFORME Nº1: HOJA RESUMEN POR PROGRAMAS (Consolidado)

Centro : 1001 Sección : 12 Programa: 931M

Datos correspondientes de 01 - 0 - 2023 a 2 - 2023 PLANIFICACIÓN FINANCIERA Y TESORERÍA

ESTADO DE EJECUCIÓN DEL PROGRAMA

GASTO AUTORIZADO	%	GASTO DISPUESTO	%	OBLIGACIONES RECONOCIDAS	%
913.524,14	17,38%	913.524,14	17,38%	636.258,92	12,10%

INDICADORES DE EJECUCIÓN DEL PROGRAMA

NO EJECUTADO	%	EN EJECUCION	%	EJECUTADO	%	(1)	(2)
4.342.650,86	82,62%	277.265,22	5,28%	636.258,92	12,10%	8,92%	-

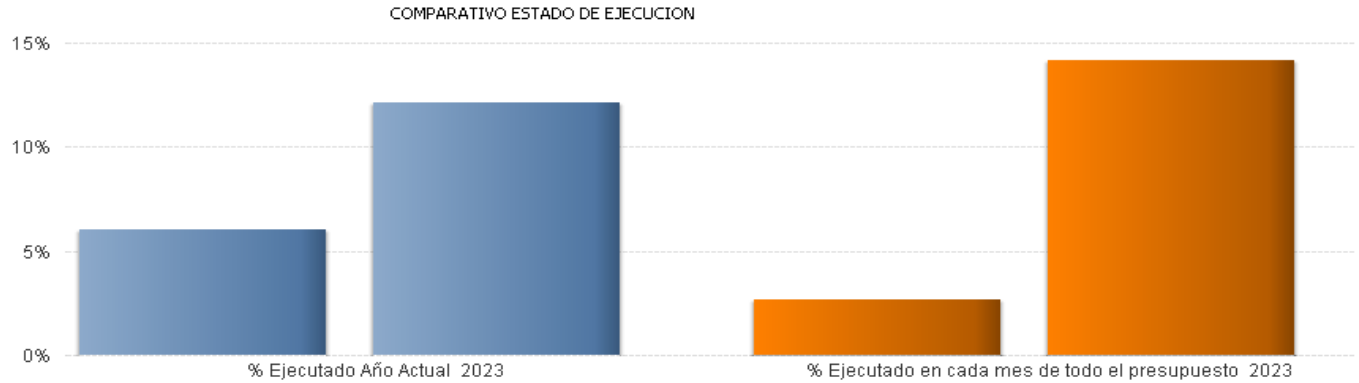

* Gasto no Ejecutado = Crédito Actual - Gastos Autorizados
* Gasto en Ejecución = Gastos Autorizado - Obligaciones Reconocidas
* Gasto Ejecutado = Obligaciones Reconocidas
* % = Gasto / Crédito Actual
* %(1) = Obligaciones reconocidas del mes en curso de todo el presupuesto / Crédito Actual de todo el presupuesto en el mes en curso
* %(2) = Obligaciones reconocidas del programa en el año anterior / Crédito Actual del programa en el año anterior

INFORME Nº1: HOJA RESUMEN POR PROGRAMAS (Consolidado)

Centro : 1001 Sección : 12 Programa: 931N

Datos correspondientes de 01 - 0 - 2023 a 2 - 2023 PRESUPUESTOS Y ANÁLISIS ECONÓMICO

ESTADO DE EJECUCIÓN DEL PROGRAMA

GASTO AUTORIZADO	%	GASTO DISPUESTO	%	OBLIGACIONES RECONOCIDAS	%
647.006,74	12,69%	647.006,74	12,69%	647.006,74	12,69%

INDICADORES DE EJECUCIÓN DEL PROGRAMA

NO EJECUTADO	%	EN EJECUCION	%	EJECUTADO	%	(1)	(2)
4.452.262,26	87,31%	0,00	0,00%	647.006,74	12,69%	8,92%	-

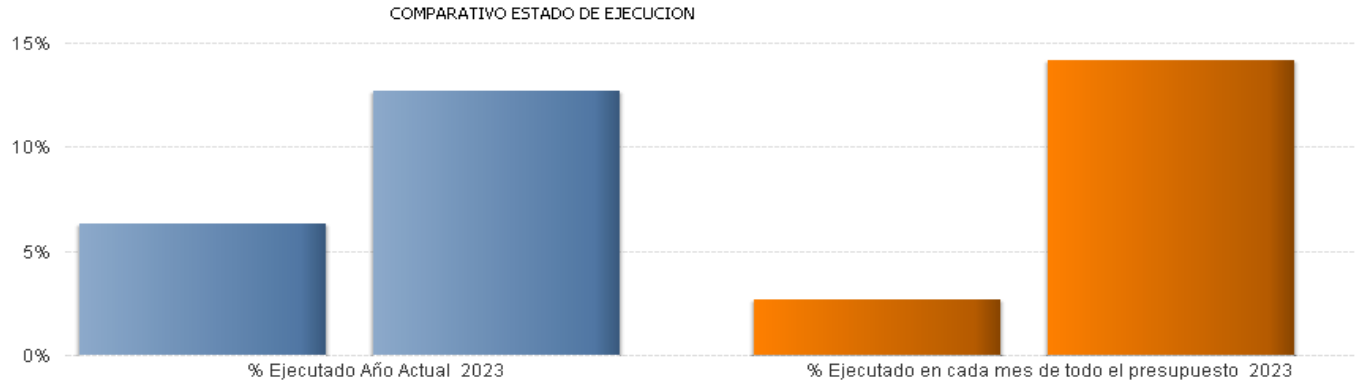

* Gasto no Ejecutado = Crédito Actual - Gastos Autorizados
* Gasto en Ejecución = Gastos Autorizado - Obligaciones Reconocidas
* Gasto Ejecutado = Obligaciones Reconocidas
* % = Gasto / Crédito Actual
* %(1) = Obligaciones reconocidas del mes en curso de todo el presupuesto / Crédito Actual de todo el presupuesto en el mes en curso
* %(2) = Obligaciones reconocidas del programa en el año anterior / Crédito Actual del programa en el año anterior

INFORME Nº1: HOJA RESUMEN POR PROGRAMAS (Consolidado)

Centro : 1001 Sección : 12 Programa: 931P

Datos correspondientes de 01 - 0 - 2023 a 2 - 2023 CONTROL INTERNO

ESTADO DE EJECUCIÓN DEL PROGRAMA

GASTO AUTORIZADO	%	GASTO DISPUESTO	%	OBLIGACIONES RECONOCIDAS	%
3.215.101,95	12,38%	3.215.101,95	12,38%	3.043.099,06	11,72%

INDICADORES DE EJECUCIÓN DEL PROGRAMA

NO EJECUTADO	%	EN EJECUCION	%	EJECUTADO	%	(1)	(2)
22.756.312,23	87,62%	172.002,89	0,66%	3.043.099,06	11,72%	8,92%	-

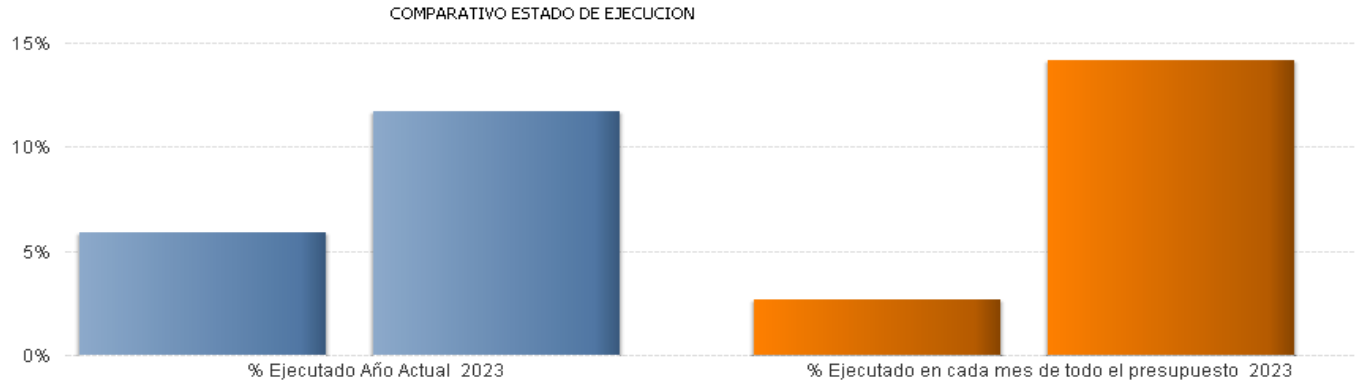

* Gasto no Ejecutado = Crédito Actual - Gastos Autorizados
* Gasto en Ejecución = Gastos Autorizado - Obligaciones Reconocidas
* Gasto Ejecutado = Obligaciones Reconocidas
* % = Gasto / Crédito Actual
* %(1) = Obligaciones reconocidas del mes en curso de todo el presupuesto / Crédito Actual de todo el presupuesto en el mes en curso
* %(2) = Obligaciones reconocidas del programa en el año anterior / Crédito Actual del programa en el año anterior

INFORME Nº1: HOJA RESUMEN POR PROGRAMAS (Consolidado)

Centro : 1001 Sección : 12 Programa: 932M

Datos correspondientes de 01 - 0 - 2023 a 2 - 2023 INGRESOS PÚBLICOS

ESTADO DE EJECUCIÓN DEL PROGRAMA

GASTO AUTORIZADO	%	GASTO DISPUESTO	%	OBLIGACIONES RECONOCIDAS	%
13.115.871,02	35,50%	13.115.871,02	35,50%	3.791.154,68	10,26%

INDICADORES DE EJECUCIÓN DEL PROGRAMA

NO EJECUTADO	%	EN EJECUCION	%	EJECUTADO	%	(1)	(2)
23.834.206,81	64,50%	9.324.716,34	25,24%	3.791.154,68	10,26%	8,92%	-

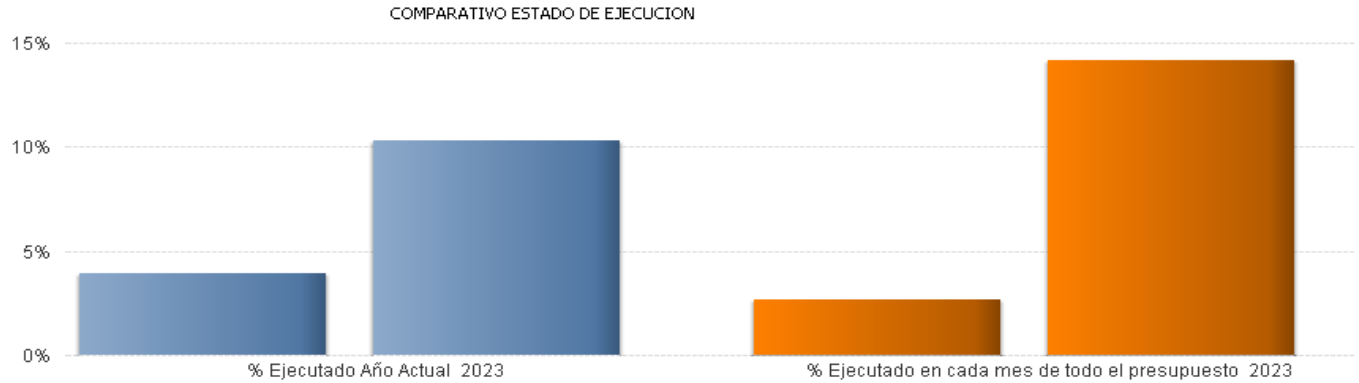

* Gasto no Ejecutado = Crédito Actual - Gastos Autorizados
* Gasto en Ejecución = Gastos Autorizado - Obligaciones Reconocidas
* Gasto Ejecutado = Obligaciones Reconocidas
* % = Gasto / Crédito Actual
* %(1) = Obligaciones reconocidas del mes en curso de todo el presupuesto / Crédito Actual de todo el presupuesto en el mes en curso
* %(2) = Obligaciones reconocidas del programa en el año anterior / Crédito Actual del programa en el año anterior

INFORME Nº1: HOJA RESUMEN POR PROGRAMAS (Consolidado)

Centro : 1001 Sección : 11 Programa: 932O

Datos correspondientes de 01 - 0 - 2023 a 2 - 2023 ORDENACIÓN Y GESTIÓN DEL JUEGO

ESTADO DE EJECUCIÓN DEL PROGRAMA

GASTO AUTORIZADO	%	GASTO DISPUESTO	%	OBLIGACIONES RECONOCIDAS	%
569.764,73	20,42%	569.764,73	20,42%	245.318,46	8,79%

INDICADORES DE EJECUCIÓN DEL PROGRAMA

NO EJECUTADO	%	EN EJECUCION	%	EJECUTADO	%	(1)	(2)
2.220.122,10	79,58%	324.446,27	11,63%	245.318,46	8,79%	8,92%	-

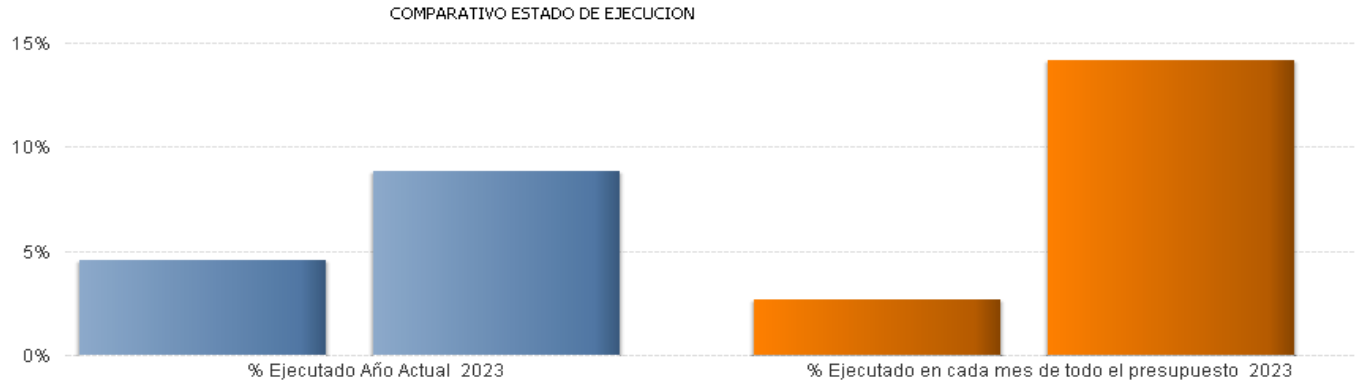

* Gasto no Ejecutado = Crédito Actual - Gastos Autorizados
* Gasto en Ejecución = Gastos Autorizado - Obligaciones Reconocidas
* Gasto Ejecutado = Obligaciones Reconocidas
* % = Gasto / Crédito Actual
* %(1) = Obligaciones reconocidas del mes en curso de todo el presupuesto / Crédito Actual de todo el presupuesto en el mes en curso
* %(2) = Obligaciones reconocidas del programa en el año anterior / Crédito Actual del programa en el año anterior

INFORME Nº1: HOJA RESUMEN POR PROGRAMAS (Consolidado)

Centro : 1001 Sección : 07 Programa: 942M

Datos correspondientes de 01 - 0 - 2023 a 2 - 2023 DIR.Y G.ADM.ADMINISTRACIÓN LOCAL Y DIGITALIZACIÓN

ESTADO DE EJECUCIÓN DEL PROGRAMA

GASTO AUTORIZADO	%	GASTO DISPUESTO	%	OBLIGACIONES RECONOCIDAS	%
5.176.206,74	1,88%	5.072.514,58	1,84%	1.308.474,90	0,48%

INDICADORES DE EJECUCIÓN DEL PROGRAMA

NO EJECUTADO	%	EN EJECUCION	%	EJECUTADO	%	(1)	(2)
270.280.971,67	98,12%	3.867.731,84	1,40%	1.308.474,90	0,48%	8,92%	-

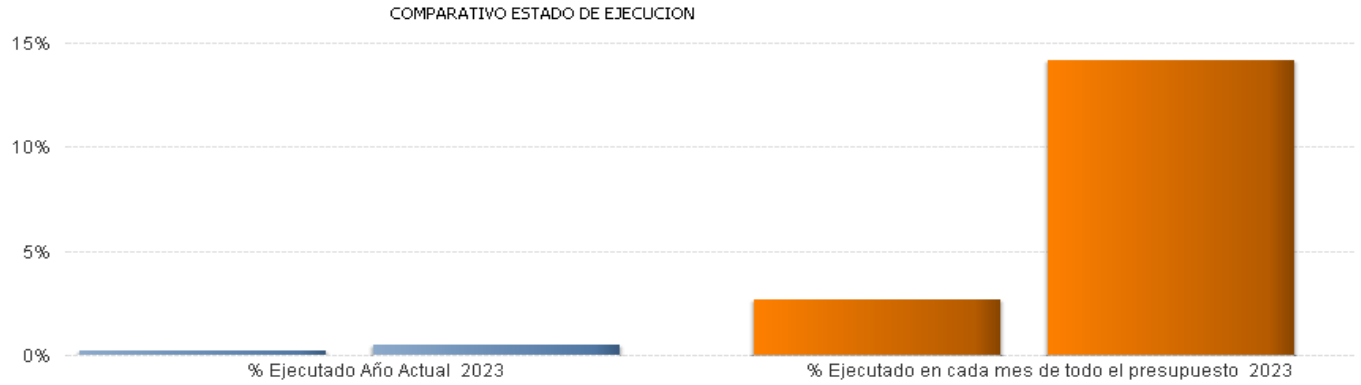

* Gasto no Ejecutado = Crédito Actual - Gastos Autorizados
* Gasto en Ejecución = Gastos Autorizado - Obligaciones Reconocidas
* Gasto Ejecutado = Obligaciones Reconocidas
* % = Gasto / Crédito Actual
* %(1) = Obligaciones reconocidas del mes en curso de todo el presupuesto / Crédito Actual de todo el presupuesto en el mes en curso
* %(2) = Obligaciones reconocidas del programa en el año anterior / Crédito Actual del programa en el año anterior

INFORME Nº1: HOJA RESUMEN POR PROGRAMAS (Consolidado)

Centro : 1001 Sección : 07 Programa: 942N

Datos correspondientes de 01 - 0 - 2023 a 2 - 2023 ADMINISTRACIÓN LOCAL

ESTADO DE EJECUCIÓN DEL PROGRAMA

GASTO AUTORIZADO	%	GASTO DISPUESTO	%	OBLIGACIONES RECONOCIDAS	%
95.627.219,37	55,82%	72.340.000,18	42,23%	14.763.594,23	8,62%

INDICADORES DE EJECUCIÓN DEL PROGRAMA

NO EJECUTADO	%	EN EJECUCION	%	EJECUTADO	%	(1)	(2)
75.671.136,86	44,18%	80.863.625,14	47,21%	14.763.594,23	8,62%	8,92%	-

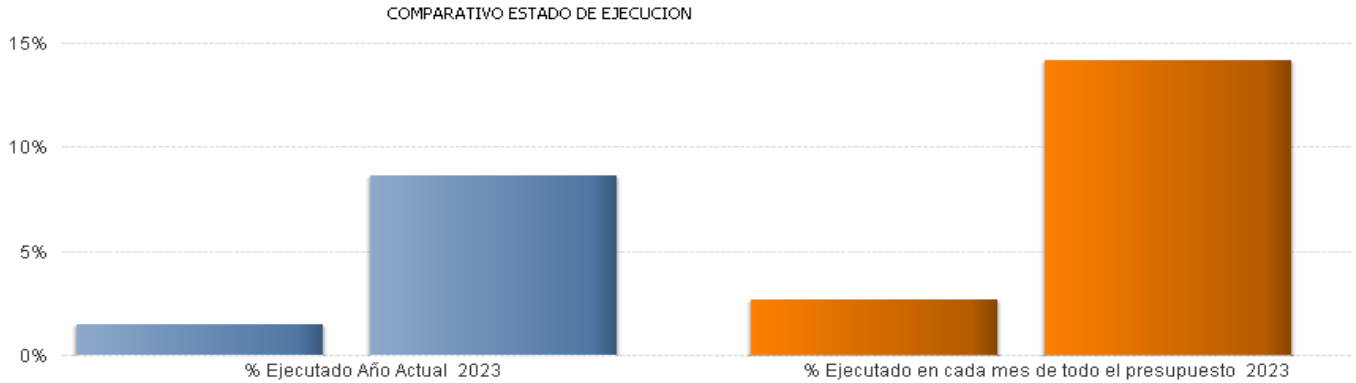

* Gasto no Ejecutado = Crédito Actual - Gastos Autorizados
* Gasto en Ejecución = Gastos Autorizado - Obligaciones Reconocidas
* Gasto Ejecutado = Obligaciones Reconocidas
* % = Gasto / Crédito Actual
* %(1) = Obligaciones reconocidas del mes en curso de todo el presupuesto / Crédito Actual de todo el presupuesto en el mes en curso
* %(2) = Obligaciones reconocidas del programa en el año anterior / Crédito Actual del programa en el año anterior

INFORME Nº1: HOJA RESUMEN POR PROGRAMAS (Consolidado)

Centro : 1001 Sección : 07 Programa: 942O

Datos correspondientes de 01 - 0 - 2023 a 2 - 2023 REEQUILIBRIO TERRITORIAL

ESTADO DE EJECUCIÓN DEL PROGRAMA

GASTO AUTORIZADO	%	GASTO DISPUESTO	%	OBLIGACIONES RECONOCIDAS	%
2.274.078,70	9,83%	1.274.078,70	5,51%	680.514,29	2,94%

INDICADORES DE EJECUCIÓN DEL PROGRAMA

NO EJECUTADO	%	EN EJECUCION	%	EJECUTADO	%	(1)	(2)
20.848.407,53	90,17%	1.593.564,41	6,89%	680.514,29	2,94%	8,92%	-

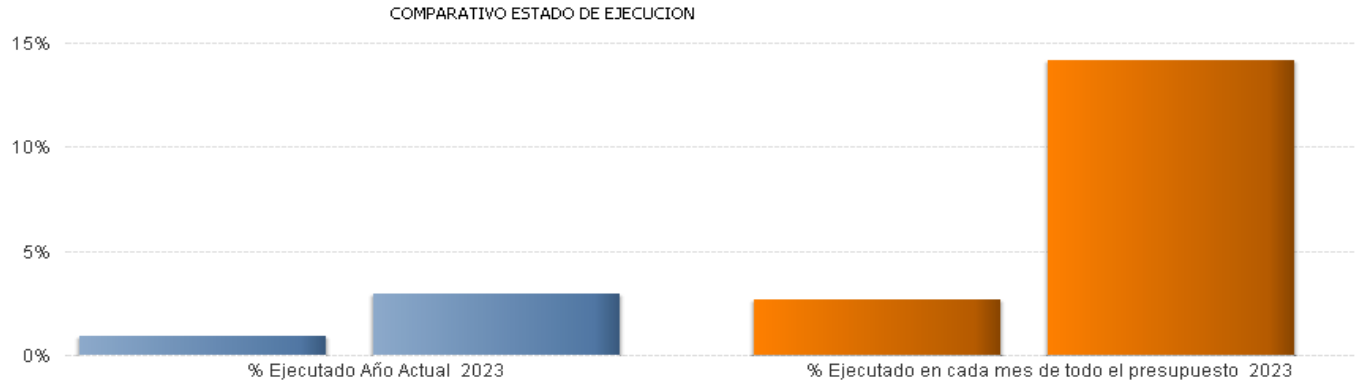

* Gasto no Ejecutado = Crédito Actual - Gastos Autorizados
* Gasto en Ejecución = Gastos Autorizado - Obligaciones Reconocidas
* Gasto Ejecutado = Obligaciones Reconocidas
* % = Gasto / Crédito Actual
* %(1) = Obligaciones reconocidas del mes en curso de todo el presupuesto / Crédito Actual de todo el presupuesto en el mes en curso
* %(2) = Obligaciones reconocidas del programa en el año anterior / Crédito Actual del programa en el año anterior

INFORME Nº1: HOJA RESUMEN POR PROGRAMAS (Consolidado)

Centro : 1001 Sección : 25 Programa: 951M

Datos correspondientes de 01 - 0 - 2023 a 2 - 2023 ENDEUDAMIENTO

ESTADO DE EJECUCIÓN DEL PROGRAMA

GASTO AUTORIZADO	%	GASTO DISPUESTO	%	OBLIGACIONES RECONOCIDAS	%
154.080.960,86	4,46%	154.080.960,86	4,46%	147.300.558,85	4,26%

INDICADORES DE EJECUCIÓN DEL PROGRAMA

NO EJECUTADO	%	EN EJECUCION	%	EJECUTADO	%	(1)	(2)
3.300.701.462,14	95,54%	6.780.402,01	0,20%	147.300.558,85	4,26%	8,92%	-

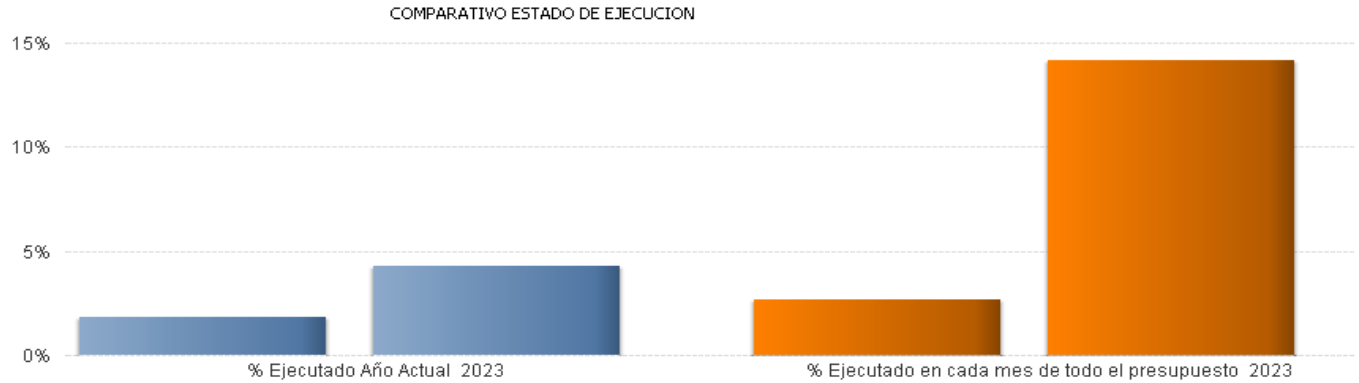

* Gasto no Ejecutado = Crédito Actual - Gastos Autorizados
* Gasto en Ejecución = Gastos Autorizado - Obligaciones Reconocidas
* Gasto Ejecutado = Obligaciones Reconocidas
* % = Gasto / Crédito Actual
* %(1) = Obligaciones reconocidas del mes en curso de todo el presupuesto / Crédito Actual de todo el presupuesto en el mes en curso
* %(2) = Obligaciones reconocidas del programa en el año anterior / Crédito Actual del programa en el año anterior